


ORAS
STATIUNE
PREDEAL
PRIMĂRIA ORĂȘULUI PREDEAL-JUDEȚUL DRĂSOV
B-dul Mihail Sadoveanu Nr.125



HOTĂRÂRE A CONSILIULUI LOCAL
NR.101 DIN DATA DE 30.05.2017
privind aprobarea contului de execuție al bugetului Orașului Predeal
pe anul 2016

Consiliul Local al Orașului Predeal, întrunit în ședință ordinară, în data de 30.05.2017.

Analizând la inițiativa Primarului Orașului Predeal, Expunerea de motive și raportul de specialitate al Serviciului Economic înregistrate cu nr. 7158 din data de 27.04.2017, prin care s-a propus aprobarea contului de execuție al bugetului Orașului Predeal pe anul 2016,

Având în vedere dispozițiile art.57, alin. 1 și alin. 4 din Legea nr.273/2006 privind finanțele publice locale, republicată,

În temeiul art. 36 alin.4, lit. a, art. 45, alin. 2, lit. a art.115, alin.1, lit.b din Legea nr. 215/2001 privind administrația publică locală, republicată, modificată și completată,

HOTĂRĂȘTE :

Art 1. Se aprobă contul de execuție pentru anul 2016, al bugetului local și detalierea de cheltuieli aferentă acestuia, conform Anexei nr. 1, parte integrantă din prezenta hotărâre.

Art. 2. Se aprobă contul de execuție pentru anul 2016, al bugetului instituțiilor finanțate din venituri proprii și subvenții și detalierea de cheltuieli aferentă acestuia, conform Anexei nr. 2, parte integrantă din prezenta hotărâre.

Art. 3. Se aprobă contul de execuție pentru anul 2016, al bugetului împrumuturilor interne, conform Anexei nr. 3, parte integrantă din prezenta hotărâre.

Art. 4. Se aprobă situațiile financiare pe anul 2016, conform Anexei nr.4, parte integrantă din prezenta hotărâre.

Art.5. Primarul Orașului Predeal va asigura ducerea la îndeplinire a prezentei hotărâri.

PRESEDINTE DE SEDINȚA

Ungureanu Ioana



AVIZAT SECRETAR

Handwritten signatures and initials in the top left corner.

Capi- tol	Sub- capi- tol	Pa- ra- graf	Gru- pa / Titlu	Ar- ti- col	Ali- ne- at	Denumire indicator	Prevederi bugetare initiale	Prevederi bugetare definitive	Drepturi constatate			Incasari realizate	Stingeri pe alte cai decat incasari	Drepturi constatate de incasat
									Total, din care:	din anii precedenti	din anul curent			
A						B	1	2	3=4+5	4	5	6	7	8=3-6-7
0						JUDET BRASOV								
0001	02					TOTAL VENITURI-BUGET LOCAL	20.790.000	27.780.810	51.746.342	22.244.359	29.501.983	27.231.100	7.192.249	17.322.993
0002						1 VENITURI CURENTE	15.316.000	18.237.720	37.952.874	18.276.311	19.676.363	17.459.534	3.420.132	17.073.218
0003						A. VENITURI FISCALE	13.139.000	15.856.450	32.804.014	16.852.349	15.951.665	15.262.499	1.298.464	14.243.051
0004						A1 IMPOZIT PE VENIT, PROFIT SI CASTIGURI DIN CAPITAL	4.375.000	6.002.670	5.923.337	1.844	5.921.493	5.919.372	3.064	1.901
0300	02					A1.2 IMPOZIT PE VENIT, PROFIT SI CASTIGURI DIN CAPITAL DE LA PERSOANE FIZICE	4.326.000	5.953.670	5.892.531		5.892.531	5.892.531		
0302						IMPOZIT PE VENIT	208.000	208.000	162.937		162.937	162.937		
	18					Impozitul pe veniturile din transferul proprietatilor imobiliare din patrimoniul personal	208.000	208.000	162.937		162.937	162.937		
0402						COTE SI SUME DEFALCATE DIN IMPOZITUL PE VENIT	4.118.000	5.745.670	5.729.594		5.729.594	5.729.594		
0402	01					Cote defalcate din impozitul pe venit	1.360.000	2.847.670	2.847.676		2.847.676	2.847.676		
	04					Sume alocate din cotele defalcate din impozitul pe venit pentru echilibrarea bugetelor locale	2.758.000	2.898.000	2.881.918		2.881.918	2.881.918		
0500	02					A1 3 ALTE IMPOZITE PE VENIT, PROFIT SI CASTIGURI DIN CAPITAL	49.000	49.000	30.806	1.844	28.962	26.841	2.064	1.901
0502						ALTE IMPOZITE PE VENIT, PROFIT SI CASTIGURI DIN CAPITAL	49.000	49.000	30.806	1.844	28.962	26.841	2.064	1.901
0502	50					Alte impozite pe venit, profit si castiguri din capital	49.000	49.000	30.806	1.844	28.962	26.841	2.064	1.901
0700	02					A3 IMPOZITE SI TAXE PE PROPRIETATE	5.248.000	5.449.720	22.018.873	16.307.275	5.711.598	5.107.647	3.280.643	13.650.583
0702						IMPOZITE SI TAXE PE PROPRIETATE	5.248.000	5.449.720	22.018.873	16.307.275	5.711.598	5.107.647	3.280.643	13.650.583

Capi- tol	Sub- capi- tol	Pa- ra- graf	Gru- pa / Titlu	Ar- ti- col	Ali- ne- at	Denumire indicator	Prevederi bugetare initiale	Prevederi bugetare definitive	Drepturi constatate			Incasari realizate	Stingeri pe alte cai decat incasari	Drepturi constatate de incasat
									Total, din care:	din anii precedenti	din anul curent			
A						B	1	2	3=4+5	4	5	6	7	8=3-6-7
0702	01					Impozit si taxa pe cladiri								
						Impozit pe cladiri de la persoane fizice	4.271.000	4.271.000	19.758.032	15.329.904	4.428.128	3.952.402	3.273.851	12.531.776
0702	01	02				Impozit si taxa pe cladiri de la persoane juridice	1.116.000	1.116.000	1.530.647	444.693	1.085.954	1.021.988	17.566	481.058
0702	02					Impozit si taxa pe teren	3.155.000	3.155.000	18.227.385	14.885.211	3.342.174	2.930.414	3.256.285	12.042.686
						Impozit pe terenuri de la persoane fizice	913.000	1.111.950	2.215.196	962.681	1.252.515	1.124.578	6.504	1.084.114
0702	02	02				Impozit si taxa pe teren de la persoane juridice	614.000	757.360	1.341.842	480.244	861.598	764.458	5.338	577.036
0702	03					Taxe judiciare de timbru si alte taxe de timbru	299.000	354.590	873.354	482.437	390.917	360.120	1.166	512.068
0702	50					Alte impozite si taxe pe proprietate	27.000	29.770	45.321	14.366	30.955	30.667	288	14.506
1000	02					A4 IMPOZITE SI TAXE PE BUNURI SI SERVICII	37.000	37.000	324	324				
1102						SUME DEFALCATE DIN TVA	3.247.000	4.135.060	4.529.918	500.421	4.029.497	3.967.922	15.315	526.081
						Sume defalcate din taxa pe valoarea adaugata pentru finantarea cheltuielilor descentralizate la nivelul comunelor, oraselor, municipiilor, sectoarelor si Municipiului Bucuresti	2.741.000	3.619.000	3.589.796		3.589.796	3.589.796		
1102	06					Sume defalcate din taxa pe valoarea adaugata pentru echilibrarea bugetelor locale	2.029.000	2.661.000	2.631.796		2.631.796	2.631.796		
1202						ALTE IMPOZITE SI TAXE GENERALE PE BUNURI SI SERVICII	712.000	958.000	958.000		958.000	958.000		
1202	07					Taxe hoteliere	115.000	115.000	50.449	36.158	14.291	19.267	351	30.931
							115.000	115.000	50.449	36.158	14.291	19.267	251	30.931

Handwritten signature/initials

Capi- tol	Sub- capi- tol	Pa- ra- graf	Gru- pa / Titlu	Ar- ti- col	Ali- ne- at	Denumire indicator	Prevederi bugetare initiale	Prevederi bugetare definitive	Drepturi constatate			Incasari realizate	Stingeri pe alte cai decat incasari	Drepturi constatate de incasat
									Total, din care:	din anii precedenti	din anul curent			
A						B	1	2	3=4+5	4	5	6	7	8=3-6-7
1502						TAXE PE SERVICII SPECIFICE								
	01					Impozit pe spectacole			34		34	34		
1602						TAXE PE UTILIZAREA BUNURILOR, AUTORIZAREA UTILIZARII BUNURILOR SAU PE DESFASURAREA DE ACTIVITATI			34		34	34		
1602	02					Impozit pe mijloacele de transport	391.000	401.060	889.639	464.263	425.376	358.825	15.264	515.550
		01				Impozit pe mijloacele de transport detinute de persoane fizice*)	331.000	331.000	829.991	457.989	372.002	305.668	15.123	509.200
1602	02	02				Impozit pe mijloace de transport detinute persoane de juridice*)	205.000	205.000	531.231	296.756	234.473	201.517	5.291	424.423
1602	03					Taxe si tarife pentru eliberarea de licente si autorizatii de functionare	126.000	126.000	298.760	161.233	137.527	104.131	9.832	184.777
1602	50					Alte taxe pe utilizarea bunurilor, autorizarea utilizarii bunurilor sau pe desfasurare de activitati	51.000	51.000	38.261	6.150	32.111	30.735		5.526
1800	02					A6. ALTE IMPOZITE SI TAXE FISCALE	9.000	19.060	21.387	124	21.263	20.422	141	824
1802						ALTE IMPOZITE SI TAXE FISCALE	269.000	269.000	331.886	42.809	289.077	267.558	242	64.086
		50				Alte impozite si taxe	269.000	269.000	331.886	42.809	289.077	267.558	242	64.086
2900	02					C. VENITURI NEFISCALE	2.177.000	2.381.270	5.148.860	1.423.962	3.724.898	2.197.025	242	64.086
3000						C1. VENITURI DIN PROPRIETATE	1.066.000	1.066.000	1.525.140	473.174	1.051.966	815.341	19.670	690.128
3002						VENITURI DIN PROPRIETATE	1.066.000	1.066.000	1.525.139	473.174	1.051.965	815.341	19.670	690.128
		05				Venituri din concesiuni si inchirieri	1.066.000	1.066.000	1.525.139	473.174	1.051.965	815.341	19.670	690.128
		30				Alte venituri din concesiuni si inchirieri de catre institutiile publice	1.066.000	1.066.000	1.525.139	473.174	1.051.965	815.341	19.670	690.128
3102						VENITURI DIN DOBANZI								
		03				Alte venituri din dobanzi			1		1			1

Handwritten signature/initials

Capi- tol	Sub- capi- tol	Pa- ra- graf	Gru- pa/ Tifu	Ar- ti- col	Ali- ne- at	Denumire indicator	Prevederi bugetare initiale	Prevederi bugetare definitive	Drepturi constatate			Incasari realizate	Stingeri pe alte cai decat incasari	Drepturi constatate de incasat
									Total, din care:	din anii precedenti	din anul curent			
A						B	1	2	3=4+5	4	5	6	7	8=3-6-7
3300	02					CZ. VANZARI DE BUNURI SI SERVICII								
3302						VENITURI DIN PRESTARI DE SERVICII SI ALTE ACTIVITATI	1.111.000	1.315.270	3.623.720	950.788	2.672.932	1.381.684	101.997	2.140.039
3302	08					Venituri din prestari de servicii	28.000	39.420	43.488		43.488	43.488		
	50					Alte venituri din prestari de servicii si alte activitati	28.000	38.650	42.222		42.222	42.222		
3402						VENITURI DIN TAXE ADMINISTRATIVE, ELIBERARI PERMISE		770	1.266		1.266	1.266		
3402	02					Taxe extrajudiciare de timbru	21.000	21.000	30.962	5.424	25.538	22.962	1.056	6.944
3502						AMENZI, PENALITATI SI CONFISCARI	21.000	21.000	30.962	5.424	25.538	22.962	1.056	6.944
	01					Venituri din amenzi si alte sanctiuni aplicate potrivit dispozitiilor legale	198.000	231.450	888.487	560.988	327.499	241.664	81.037	565.786
3502	01	02				Venituri din amenzi si alte sanctiuni aplicate de catre alte institutii de specialitate	151.000	151.000	433.309	378.100	155.209	154.989	24.214	254.106
3502	50					Alte amenzi, penalitati si confiscari	151.000	151.000	433.309	278.100	155.209	154.989	24.214	254.106
3602						DIVERSE VENITURI	47.000	80.450	455.178	282.888	172.290	86.675	56.823	311.680
	06					Taxe speciale	864.000	1.023.400	2.660.783	384.376	2.276.407	1.073.570	19.904	1.567.309
	31					Contributia asociatiei de proprietari pentru lucrarile de reabilitare termica	761.000	781.340	1.213.137	284.676	928.461	815.595	15.031	382.511
3602	32					Sume provenite din finantarea bugetara a anilor precedenti			1.508		1.508	1.508		
3602	32	03				Sume provenite din finantarea bugetara a anilor precedenti, aferente sectiunii de functionare		31.840	32.623		32.623	32.623		
3602	50					Alte venituri	103.000	31.840	32.623		32.623	32.623		
								210.220	1.413.515	99.700	1.313.815	223.844	4.873	1.184.798

Capi- tol	Sub- capi- tol	Pa- ra- graf	Gru- pa/ Titlu	Ar- ti- col	Ali- ne- at	Denumire indicator	Prevederi bugetare initiale	Prevederi bugetare definitive	Drepturi constatate			Incasari realizate	Singeri pe alte cai decat incasari	Drepturi constatate de incasat
									Total, din care:	din anii precedenti	din anul curent			
A						B	1	2	3=4+5	4	5	6	7	8=3-6-7
3702	03					Varsaminte din sectiunea de functionare pentru finantarea sectiunii de dezvoltare a bugetului local(cu semnul minus)								
3702	04					Varsaminte din sectiunea de functionare	-3.407.610	-4.408.070	-3.721.288		-3.721.288	-3.721.288		
3900	02					II. VENITURI DIN CAPITAL	3.407.610	4.408.070	3.721.288		3.721.288	3.721.288		
3902						VENITURI DIN VALORIFICAREA UNOR BUNURI		187.090	440.925	246.176	194.749	191.150		249.775
	01					Venituri din valorificarea unor bunuri ale institutiilor publice		187.090	440.925	246.176	194.749	191.150		249.775
3902	07					Venituri din vanzarea unor bunuri apartinand domeniului privat al statului sau al unitatilor administrative-teritoriale			66		66	66		
4100	02					IV. SUBVENTII		187.090	440.859	246.176	194.683	191.064		249.775
4200						SUBVENTII DE LA ALTE NIVELE ALE ADMINISTRATIEI PUBLICE	956.800	4.838.800	5.994.398	647.004	5.347.394	5.868.908	125.490	
4203						SUBVENTII DE LA BUGETUL DE STAT	956.800	4.838.800	5.994.398	647.004	5.347.394	5.868.908	125.490	
	20					Subventii de la bugetul de stat catre bugetele locale necesare sustinerii derularii proiectelor finantate din fonduri externe nerambursabile(FEN)	956.800	4.838.800	5.994.398	647.004	5.347.394	5.868.908	125.490	
4202	34					postaderare	953.800	953.800	903.263	647.004	256.259	777.773	125.490	
						Subventii pentru acordarea ajutorului pentru incalzirea locuintei cu lemne, carbuni,combustibili petroliferi								
4202	62					Sume alocate din bugetul de stat aferente corectiilor financiare	3.000	3.000	2.178		2.178	2.178		
									1.468.932		1.468.932	1.468.932		

[Handwritten signature]

Capi- tot	Sub- capi- tot	Pa- ra- graf	Gru- pa/ Titlu	Ar- ti- col	Ali- ne- a	Denumire indicator	Prevederi bugetare initiale	Prevederi bugetare definitive	Drepturi constatate			Incasari realizate	Sringeri pe alte ca- decat incasar	Drepturi constatate de incasar
									Total, din care:	din anii precedenti	din anul curent			
A						B	1	2	3=4+5	4	5	6	7	8
4202	65					Finantarea Programului National de Dezvoltare Locala		3.882.000	3.620.025	3.620.025		3.620.025		
4502						SUME PRIMITE DE LA UE/ALTI DONATORI IN CONTUL PLATILOR EFECTUATE SI PREFINANTARI								
4502	01					Fondul european de Dezvoltare Regionala	4.517.200	4.517.200	7.358.145	3.074.868	4.283.277	3.711.518	1.646.617	
						Sume primite in contul platilor efectuate in anul curent	4.517.200	4.517.200	7.358.145	3.074.868	4.283.277	3.711.518	1.646.617	
4502	01	02				Sume primite in contul platilor efectuate in anii anteriori			3.074.869	3.074.869			1.074.869	
							4.517.200	4.517.200	4.283.276	-1	4.283.277	3.711.518	1.646.617	

ORDONATOR CREDITE
LIVIU COCOS

[Handwritten signature]

SEF SERV. ECONOMIC
ELOREKA KAYCSA

[Handwritten signature]

CONTUL DE EXECUTIE AL BUCETULUI LOCAL AL JUDEI
1 DECEMBRIE 2016

(Capi-Sub-Par-De-Ar-Ab-
tol-capt-ra- / / fi- nes
tol-graf' / / col at

A		B	Credite de angajament		Credite bugetare		Angajamente bugetare	Angajamente legale	Plati efectuate	Angajamente legale de platit	Cheltuieli efective
0			1	2	3	4	5	6	7=5-6	8	
		JUDET BRASOV									
5002		TOTAL CHELTUIELI	46.942.620	21.100.940	28.091.750	25.621.854	25.621.854	25.455.219	166.635	25.104.584	
5100	02	Partea I-a SERVICII PUBLICE GENERALE		3.026.580	3.622.420	3.529.473	3.529.473	3.493.183	36.790	3.531.153	
5102		AUTORITATI PUBLICE SI ACTIUNI EXTERNE		1.810.630	2.459.040	2.376.902	2.376.902	2.341.114	35.788	2.403.552	
	01	Autontati executive si legislative		1.810.630	2.459.040	2.376.902	2.376.902	2.341.114	35.788	2.403.552	
	03	Autontati executive		1.810.630	2.459.040	2.376.902	2.376.902	2.341.114	35.788	2.403.552	
5402		ALTE SERVICII PUBLICE GENERALE		41.950	89.380	79.483	79.483	78.981	502	89.380	
	10	Servicii publice comunitare de evidenta a persoanelor		41.950	89.380	79.483	79.483	78.981	502	89.380	
5402	50	Alte servicii publice generale			56.270	56.167	56.167	55.665	502	56.270	
5502		TRANZACTII PRIVIND DATORIA PUBLICA SI IMPRUMUTURI			33.110	23.316	23.316	23.316		33.110	
6000	02	Partea II-a APARARE, ORDINE PUBLICA SI SIGURANTA NATIONALA		1.174.000	1.074.000	1.073.088	1.073.088	1.073.088		1.174.000	
6102		ORDINE PUBLICA SI SIGURANTA NATIONALA		55.480	61.400	59.963	59.963	59.709	254	61.400	
	05	Protectie civila si protectia contra incendiilor (protectie civila nonmilitara)		55.480	61.400	59.963	59.963	59.709	254	61.400	
6500	02	Partea III-a CHELTUIELI SOCIAL-CULTURALE	189.780	5.656.040	6.572.970	5.240.493	5.240.493	5.176.924	63.569	5.206.867	
6502		INVATAMANT		2.161.370	3.119.370	3.010.295	3.010.295	3.010.295		3.010.295	
	03	Invatamant prescolar si primar		706.580	957.900	930.975	930.975	930.975		957.900	
	01	Invatamant prescolar		449.500	571.000	548.073	548.073	548.073		571.000	
	02	Invatamant primar		257.080	386.900	382.902	382.902	382.902		386.900	
	04	Invatamant secundar		1.454.790	2.157.470	2.079.320	2.079.320	2.079.320		2.157.470	
	01	Invatamant secundar inferior		439.520	607.100	604.150	604.150	604.150		607.100	
	02	Invatamant secundar superior		1.015.270	1.550.370	1.475.170	1.475.170	1.475.170		1.550.370	

Capi- tol	Sub- capi- tol (graf)	Pa- ra-	Ar- ti- col	Ali- ne- at	Denumire indicator	Credite de angajament	Credite bugetare		Angajamente bugetare	Angajamente legale	Plati efectuate	Angajamente legale de plati	Cheltuieli efective
							initiale	definitive					
					R	1	2	3	4	5	6	7=5-6	8
6502	50				Alte cheltuieli in domeniul munitimii								
6602					SANATATE			4.000					
	08				Servicii de sanatate publica		58.620	69.650	65.809	65.809	64.975	834	53.12
	50				Alte cheltuieli in domeniul sanatatii		32.600	40.210	40.153	40.153	39.980	673	40.084
		50			Alte institutii si actiuni sanitare		26.020	29.440	25.656	25.656	24.995	661	18.57
6702					CULTURA, RECREERE SI RELIGIE	189.780	26.020	29.440	25.656	25.656	24.995	661	18.57
	03				Servicii culturale	189.780	2.753.360	2.731.660	1.520.994	1.520.994	1.463.652	57.342	240.128
	06				Case de cultura		295.000	240.800	215.584	215.584	215.584		279.354
	05				Servicii recreative si sportive		295.000	240.800	215.584	215.584	215.584		279.354
	01				Sport	189.780	2.234.760	2.306.460	1.123.515	1.123.515	1.066.173	57.342	283.288
	03				Intretinere gradini publice, parcuri zone verzi, baze sportive si de agrement		102.000	19.900	19.810	19.810	19.810		7.515
6702	06				Servicii religioase	189.780	2.132.760	2.286.560	1.103.705	1.103.705	1.046.363	57.342	323.83
	50				Alte servicii in domeniile culturii, recreerii si religiei		90.000	60.000	60.000	60.000	60.000		1.600
6802					ASIGURARI SI ASISTENTA SOCIALA		133.600	124.400	121.895	121.895	121.895		68.50
	04				Asistenta acordata persoanelor in varsta		682.690	652.290	643.395	643.395	638.002	5.393	682.832
	05				Asistenta sociala in caz de boli si invaliditati		105.980	80.680	80.063	80.063	80.063		74.084
6802	05	02			Asistenta sociala in caz de invaliditate		467.930	466.930	465.097	465.097	464.067	1.030	471.750
	15				Prevenirea excluderii sociale		467.930	466.930	465.097	465.097	464.067	1.030	471.750
		01			Ajutor social		7.000	7.000	5.600	5.600	5.600		5.600
	50				Alte cheltuieli in domeniul asigurarilor si asistentelor sociale		7.000	7.000	5.600	5.600	5.600		5.600
6802	50	50			Alte cheltuieli in domeniul asistentei		101.780	97.680	92.635	92.635	88.272	4.363	111.343

Capi- tol	Sub- capi- tol	Pa- ra- graf	Ca- pitol	Ar- ti- col	Al- te- ne- at	Denumire indicator	Credite de angajament	Credite bugetare		Angajamente bugetare	Angajamente legale	Plati efectuate	Angajamente legale de platit	Cheltuieli efective
								initiale	definitive					
A						B	1	2	3	4	5	6	7=5-6	8
						sociale		101.780	97.680	92.635	92.635	88.272	4.363	111.347
7000	02					Partea IV-a SERVICII SI DEZVOLTARE PUBLICA. LOCUINTE, MEDIU SI APE	465.110	6.227.530	8.006.040	7.563.825	7.563.825	7.500.051	63.774	3.031.011
						7002 LOCUINTE, SERVICII SI DEZVOLTARE PUBLICA	465.110	4.706.430	5.882.810	5.528.584	5.528.584	5.482.788	45.796	2.342.985
						03 Locuinte		2.078.000	2.272.000	2.271.634	2.271.634	2.271.634		
						30 Alte cheltuieli in domeniul locuintelor		2.078.000	2.272.000	2.271.634	2.271.634	2.271.634		
						05 Alimentare cu apa si amenajari hidrotehnice		305.000	810.000	620.200	620.200	620.200		13.337
						01 Alimentare cu apa		305.000	810.000	620.200	620.200	620.200		13.337
						06 Iluminat public si electrificari	465.110	1.284.010	1.531.890	1.431.190	1.431.190	1.431.190		1.208.011
						50 Alte servicii in domeniul locuintelor, serviciilor si dezvoltarii comunale		1.039.420	1.268.920	1.205.560	1.205.560	1.159.764	45.796	1.123.151
						7402 PROTECTIA MEDIULUI		1.521.100	2.123.230	2.035.241	2.035.241	2.017.265	17.978	686.231
						05 Salubritate si gestiunea deseurilor		491.600	579.600	578.685	578.685	560.707	17.978	920.011
						01 Salubritate		446.600	579.600	578.685	578.685	560.707	17.978	821.011
						02 Colectarea, tratarea si distrugerea deseurilor		45.000						
						7402 06 Canalizarea si tratarea apelor reziduale		942.500	1.440.500	1.353.426	1.353.426	1.353.426		71.541
						50 Alte servicii in domeniul protectiei mediului		87.000	103.130	103.130	103.130	103.130		94.130
						8000 02 Partea V-a ACTIUNI ECONOMICE	46.287.730	6.135.310	9.828.920	9.228.100	9.228.100	9.225.352	2.743	10.971.741
						8002 ACTIUNI GENERALE ECONOMICE, SI DE MUNCA		348.400	308.400	302.356	302.356	302.356		336.015
						01 Actiuni generale economice si comerciale		348.400	308.400	302.356	302.356	302.356		336.015
						06 Prevenire si combatere munitati si gheturi		348.400	308.400	302.356	302.356	302.356		336.015
						8402 TRANSPORTURI	46.287.730	5.112.960	8.930.960	8.415.445	8.415.445	8.415.445		9.792.011

Capi- tot	Sub- capi- tot	Pa- ra- graf	Ar- ti- col	Alte ne- ce- si- ta- ti	Denumire indicator	Credite de angajament	Credite bugetare		Angajamente bugtare	Angajamente legale	Plati efectuate	Angajamente legale de platit	Cheltuieli efective
							initiale	definitive					
A					B	I	2	3	4	5	6	7=5-6	8
8402	03				Transport rutier	46.287.730	5.112.960	8.930.960	8.415.445	8.415.445	8.415.445		
	01				Drumuri si poduri		260.000	571.000	555.813	555.813	555.813		9792512
	02				Transport in comun		20.000	20.000	10.000	10.000	10.000		1472362
	03				Strazi	46.287.730	4.832.960	8.339.960	7.849.632	7.849.632	7.849.632		10088
8702					ALTE ACTIUNI ECONOMICE		673.950	589.560	510.299	510.299	507.551		8310550
	04				Turism		673.950	589.560	510.299	510.299	507.551	2748	841872



Handwritten signature

DETALIAREA CHELTUIELILOR
- buget local -
31 DECEMBRIE 2016

Capi- tol	Sub- capi- tol	Pa- ra- graf	Ar- ti- col	Al- te- ca- te- g- ori	Denumire indicator	Credite de angajament	Credite bugetare		Angajamente bugetare	Angajamente legale	Plati efectuate	Angajamente legale de platit	Pag. 5 - lei	Cheltuieli efective
							initiale	definitive						
A					B	1	2	3	4	5	6	7=5-6	8	
					JUDET BRASOV									
					TOTAL CHELTUIELI	46.942.620	21.100.940	28.091.750	25.621.854	25.621.854	25.455.219	166.635	25.104.88	
					01 CHELTUIELI CURENTE	11.189.660	15.555.860	17.299.250	15.993.497	15.993.497	15.826.862	166.635	11.969.625	
					10 TITLUL I CHELTUIELI DE PERSONAL		2.650.420	3.640.800	3.615.368	3.615.368	3.604.683	10.685	3.638.406	
					10 01 Cheltuieli salariale in bani		2.162.850	2.960.640	2.946.093	2.946.093	2.938.185	1.908	2.950.54	
					10 01 01 Salarii de baza		1.857.980	2.403.980	2.399.725	2.399.725	2.394.024	5.711	2.410.984	
					10 01 05 Sporuri pentru conditii de munca		62.000	83.790	83.790	83.790	82.615	1.175	83.035	
					10 01 06 Alte sporuri		25.500	3.200	3.052	3.052	3.052		3.372	
					10 01 11 Fond aferent platii cu ora		64.000	132.270	131.134	131.134	131.134		134.824	
					10 01 12 Indemnizatii platite unor persoane din afara unitatii		59.000	75.800	75.800	75.800	75.557	413	75.617	
					10 01 30 Alte drepturi salariale in bani		94.370	261.600	252.592	252.592	252.003	589	256.772	
					10 03 Contributii		487.570	680.160	669.275	669.275	669.498	2.223	678.847	
					10 03 01 Contributii de asigurari sociale de stat		334.770	473.860	472.563	472.563	471.500	1.063	480.52	
					10 03 02 Contributii de asigurari de somaj		10.910	15.150	13.056	13.056	12.960	96	13.119	
					10 03 03 Contributii de asigurari sociale de sanatate		112.360	154.950	153.075	153.075	152.611	464	154.237	
					10 03 04 Contributii de asigurari pentru accidente de munca si boli profesionale		5.250	6.970	5.164	5.164	4.959	205	4.563	
					10 03 05 Prime de asigurare viata platite de angajator pentru angajati		4.000							
					10 03 06 Contributii pentru concedii si indemnizatii		20.280	29.230	25.417	25.417	24.468	949	24.772	
					20 TITLUL II BUNURI SI SERVICII		5.238.470	6.068.050	5.839.320	5.839.320	5.739.976	99.144	6.375.875	
					20 01 Bunuri si servicii		3.588.850	4.435.380	4.291.728	4.291.728	4.207.866	83.862	4.037.618	

Capi- rol	Sub- capi- rol	Pa- ra- gra- ful	An- nu- al	Al- ne- at	Denumire indicator	Credite de angajament	Credite bugetare		Angajamente bugetare	Angajamente legale	Plati efectuate	Angajamente legale de platit	Cheltuieli efective
							initiale	definitive					
A					B	1	2	3	4	5	6	7=5-6	8
20	01	01			Furnitur de birou								
20	01	02			Materiale pentru curateme		26.600	31.740	30.579	30.579	28.553		
20	01	03			Incalzit, iluminat si forta motrica		27.050	27.400	23.951	23.951	23.951		
20	01	04			Apa, canal si salubritate		1.049.080	1.314.780	1.253.739	1.253.739	1.253.100		
20	01	05			Carburanti si lubrifianti		554.260	712.060	701.757	701.757	683.774		
20	01	06			Piese de schimb		89.750	82.250	76.250	76.250	76.250		
20	01	07			Transport		8.200	6.150	1.973	1.973	1.973		
20	01	08			Posta, telecomunicatii, radio, tv, internet		193.500	132.000	129.055	129.055	125.923		
20	01	09			Materiale si prestari de servicii cu caracter functional		94.880	111.000	104.098	104.098	104.098		
20	01	30			Alte bunuri si servicii pentru intretinere si functionare		47.000	53.500	54.810	54.810	54.810		
20	02				Reparatii curente		1.498.530	1.962.500	1.915.516	1.915.516	1.855.429		
20	04				Medicamente si materiale sanitare		251.300	117.850	105.804	105.804	105.804		
20	04	01			Medicamente		13.200	6.000	5.658	5.658	5.658		
20	04	02			Materiale sanitare		5.400	2.280	2.205	2.205	2.205		
20	05				Bunuri de natura obiectelor de inventar		7.800	3.720	3.453	3.453	3.453		
20	05	30			Alte obiecte de inventar		183.920	328.350	313.133	313.133	313.133		
20	06				Deplasari, detasari, transferari		183.920	328.350	313.133	313.133	313.133		
20	06	01			Deplasari interne, detasari, transferari		22.000	50.090	48.091	48.091	48.091		
20	11				Carti, publicatii si materiale documentare		22.000	50.090	48.091	48.091	48.091		
20	12				Consultanta si expertiza		28.700	34.500	30.960	30.960	30.960		
20	13				Pregatire profesionala		144.100	239.380	206.972	206.972	195.672		
20	14				Protectia muncii		36.500	29.500	28.498	28.498	28.498		
							8.000	8.550	8.400	8.400	8.028		

Capi- tot	Sub- capi- tot	Pa- ra- graf	Arti- col	Alte ne- ai	Denumire indicator	Credite de angajament	Credite bugetare		Angajamente bugetare	Angajamente legale	Plati efectuate	Angajamente legale de platit	Cheltuieli efective
							initiale	definitive					
A	B				1	2	3	4	5	6	7=5-6	8	
20	23				Prevenirea si combaterea inundatiilor si inghetunilor		348.400	308.400	302.356	302.356	302.356		302.356
20	24				Comisioane si alte costuri aferente imprumuturilor		81.500	2.500	1.624	1.624	1.624		1.624
20	24	02			Comisioane si alte costuri aferente imprumuturilor interne		81.500	2.500	1.624	1.624	1.624		1.624
20	25				Cheltuieli judiciare si extrajudiciare derivate din actiuni in reprezentarea intereselor statului, potrivit dispozitiilor legale		1.000	1.500	840	840	840		840
20	30				Alte cheltuieli		531.000	506.050	495.256	495.256	491.446	3.810	1.241.98
20	30	03			Prime de asigurare non-viata		12.700	14.050	14.014	14.014	14.014		14.014
20	30	04			Chiru		19.900	20.350	20.267	20.267	20.267		20.267
20	30	30			Alte cheltuieli cu bunuri si servicii		498.400	471.650	460.975	460.975	457.165	3.810	1.314.16
30					TITLUL III DOBANZI		1.092.500	1.071.500	1.071.464	1.071.464	1.071.464		1.050.287
30	01				Dobanzi aferente datoriei publice interne		1.092.500	1.071.500	1.071.464	1.071.464	1.071.464		1.050.287
30	01	01			Dobanzi aferente datoriei publice interne directe		1.092.500	1.071.500	1.071.464	1.071.464	1.071.464		1.050.28
51					TITLUL VI TRANSFERURI INTRE UNITATI ALE ADMINISTRATIEI PUBLICE		295.000	240.800	215.584	215.584	215.584		215.584
51	01				Transferuri curente		295.000	240.800	215.584	215.584	215.584		215.584
51	01	01			Transferuri catre institutii publice		295.000	240.800	215.584	215.584	215.584		215.584
55					TITLUL VII ALTE TRANSFERURI		235.370	251.500	161.164	161.164	161.164		152.164
55	01				A Transferuri interne		235.370	251.500	161.164	161.164	161.164		152.164
55	01	42			Transferuri din bugetul local catre asociatiile de dezvoltare intercomuni-								

Capi- tol	Sub- capi- tol	Pa- ra- graf	Ar- tic- ol	Al- te- ac-	Denumire indicator	Credite de angajament	Credite bugetare		Angajamente bugetare	Angajamente legale	Plati efectuate	Angajamente legale de platit	Cheltuieli efective
							initiale	definitive					
A					B	I	2	3	4	5	6	7=5-6	8
					tare		235.370	251.500	161.164	161.164	161.164		
56					TITLUL VIII PROIECTE CU FINANTARE DIN FONDURI EXTERNE NERAMBURSABILE (FEN)								
					POSTADERARE								
56	01				Programe din Fondul European de Dezvoltare Regionala (FEDR)	11.189.660	5.487.100	5.487.100	4.561.980	4.561.980	4.505.374	56.606	
56	01	03			Cheltuieli neeligibile	11.189.660	5.487.100	5.487.100	4.561.980	4.561.980	4.505.374	56.606	
57					TITLUL VIII ASISTENTA SOCIALA								
57	02				Ajutoare sociale		421.000	433.500	422.629	422.629	422.629		
57	02	01			Ajutoare sociale in numerar		421.000	433.500	422.629	422.629	422.629		
57	02	02			Ajutoare sociale in natura		421.000	426.000	419.267	419.267	419.267		
57	02	03			Tichete de cresa si tichete sociale pentru gradinita			3.500	3.362	3.362	3.362		
59					TITLUL XI ALTE CHELTUIELI			4.000					
59	01				Burse		136.000	106.000	105.988	105.988	105.988		
59	12				Sustinerea cultelor		46.000	46.000	45.988	45.988	45.988		
70					CHELTUIELI DE CAPITAL	35.752.960	3.467.080	8.520.500	7.356.723	7.356.723	7.356.723		
71					TITLUL XIII ACTIVE NEFINANCIARE	35.752.960	3.467.080	8.520.500	7.356.723	7.356.723	7.356.723		
71	01				Active fixe	35.752.960	3.467.080	8.520.500	7.356.723	7.356.723	7.356.723		
71	01	01			Constructii	35.752.960	2.990.820	8.088.020	6.970.519	6.970.519	6.970.519		
71	01	02			Masini, echipamente si mijloace de transport		277.500	284.000	274.804	274.804	274.804		
71	01	03			Mobilier, aparatura birotica si alte active corporale		104.000	60.000	59.917	59.917	59.917		
71	01	30			Alte active fixe (inclusiv reparatii capitale)		94.760	88.480	51.483	51.483	51.483		

Capitola	Subcapitola	Paragraf	Articol	Alina	Denumire indicator	Credite de angajament	Credite bugetare		Angajamente bugetare	Angajamente legale	Plati efectuate	Angajamente legale de platit	Cheltuieli efective
A	B	C	D	E		1	2	3	4	5	6	7=5-6	8
	79				OPERATIUNI FINANCIARE								
	81				TITLUL XVII RAMBURSARI DE CREDITE		2.078.000	2.272.000	2.271.634	2.271.634	2.271.634		
	81	02			Rambursari de credite interne		2.078.000	2.272.000	2.271.634	2.271.634	2.271.634		
	81	02	05		Rambursari de credite aferente datoriei publice interne locale		2.078.000	2.272.000	2.271.634	2.271.634	2.271.634		
5100	02				Partea I-a SERVICII PUBLICE GENERALE		2.078.000	2.272.000	2.271.634	2.271.634	2.271.634		
5102					AUTORITATI PUBLICE SI ACTIUNI EXTERNE		3.026.580	3.622.420	3.529.473	3.529.473	3.493.185	56.290	3.751.17
	01				CHELTUIELI CURENTE		1.810.630	2.459.040	2.376.902	2.376.902	2.341.114	35.788	4.623.25
	10				TITLUL I CHELTUIELI DE PERSONAL		1.768.370	2.419.560	2.338.522	2.338.522	2.302.734	35.788	3.354.40
	10	01			Cheltuieli salariale in bani		884.330	1.210.030	1.210.030	1.210.030	1.202.789	7.241	1.212.77
	10	01	01		Salarii de baza		728.430	988.380	988.380	988.380	982.661	5.719	984.40
	10	01	05		Sporuri pentru conditii de munca		614.000	837.100	837.100	837.100	833.003	4.097	834.32
	10	01	12		Indemnizatii platite unor persoane din afara unitatii		55.000	74.050	74.050	74.050	73.450	591	73.89
	10	01	30		Alte drepturi salariale in bani		59.000	75.800	75.800	75.800	75.357	443	75.17
	10	03			Contributii		430	1.430	1.430	1.430	842	588	60
	10	03	01		Contributii de asigurari sociale de stat		155.900	221.650	221.650	221.650	220.128	1.522	222.17
	10	03	02		Contributii de asigurari de somaj		104.900	154.900	154.900	154.900	154.371	529	155.01
	10	03	03		Contributii de asigurari sociale de sanatate		3.300	4.900	4.900	4.900	4.875	25	4.53
	10	03	04		Contributii de asigurari pentru accidente de munca si boli profesionale		36.700	51.300	51.300	51.300	51.098	202	51.49
	10	03	05		Prime de asigurare viata platite de angajator pentru angajati		1.000	1.500	1.500	1.500	1.470	30	1.47
	10	03	06		Contributii pentru concedii si		4.000						

Capi- Sub- Pa- [] Ar- AB-
 tof capi- ra- o / fi- ne-
 tof grafi- on- col- at

A	B	Credite de angajament	Credite bugetare		Angajamente bugetare	Angajamente legale	Plati efectuate	Angajamente legale de platit	Cheltuieli efective
			initiate	definitive					
		I	2	3	4	5	6	7=5-6	8
	indemnizatii		6.000	9.050	9.050	9.050	8.314		8.42
20	TITLUL II BUNURI SI SERVICII		884.040	1.209.530	1.128.492	1.128.492	1.098.945	28.547	1.123.35
20 01	Bunuri si servicii		409.840	570.640	535.982	535.982	522.917	13.065	491.07
20 01 01	Furnituri de birou		19.800	25.000	24.060	24.060	22.034	2.026	20.22
20 01 02	Materiale pentru curatenie		13.200	13.200	13.344	11.344	11.344		10
20 01 03	Incalzit, iluminat si forta motrica		77.800	96.600	84.602	84.602	84.602		78.14
20 01 04	Apa, canal si salubritate		3.900	3.900	463	463	463		39
20 01 05	Carburanti si lubrifianti		24.750	24.750	23.750	23.750	23.750		21.57
20 01 08	Posta, telecomunicatii, radio, tv, internet		80.380	92.500	86.555	86.555	86.555		78
20 01 09	Materiale si prestari de servicii cu caracter functional		39.000	47.500	47.375	47.375	47.375		47.12
20 01 30	Alte bunuri si servicii pentru intretinere si functionare		151.010	267.190	257.833	257.833	246.794	11.039	134.11
20 02	Reparatii curente		3.800	3.850	3.847	3.847	3.847		3.79
20 05	Bunuri de natura obiectelor de inventar		5.400	30.900	25.165	25.165	25.165		25.16
20 05 30	Alte obiecte de inventar		5.400	30.900	25.165	25.165	25.165		25.16
20 06	Deplasari, detasari, transferari		20.200	28.410	28.027	28.027	28.027		27.94
20 06 01	Deplasari interne, detasari, transferari		20.200	28.410	28.027	28.027	28.027		27.94
20 11	Carti, publicatii si materiale documentare		28.700	34.500	30.960	30.960	30.960		30.96
20 12	Consultanta si expertiza		144.100	239.380	206.972	206.972	195.672	11.300	193.55
20 13	Pregatire profesionala		30.000	23.000	22.528	22.528	22.528		22.52
20 14	Protectia muncii		5.000	5.000	4.854	4.854	4.482	372	4.48
20 25	Cheltuieli judiciare si extrajudiciare derivate din actiuni in reprezentarea								


Capi- tot	Sub- capi- tot	Pa- ra- graf	Arti- col	Alte ne- cat	Denumire indicator	Credite de angajament	Credite bugetare		Angajamente bugetare	Angajamente legale	Plati efectuate	Angajamente legale de platit	Cheltuieli efective
							initiate	definitive					
A					B	1	2	3	4	5	6	7=5-6	8
					intereselor statului, potrivit dispozitiilor legale		1.000	1.500	840	840	840		
	20	30			Alte cheltuieli		236.000	272.350	269.317	269.317	265.507	3.810	1.172
	20	30	03		Prime de asigurare non-viata		6.200	8.000	7.991	7.991	7.991		
	20	30	30		Alte cheltuieli cu bunuri si servicii		229.800	264.350	261.326	261.326	257.516	3.810	1.164
	70				CHELTUIELI DE CAPITAL		42.260	39.480	38.380	38.380	38.380		1.287
	71				TITLUL XIII ACTIVE NEFINANCIARE		42.260	39.480	38.380	38.380	38.380		1.287
	71	01			Active fixe		42.260	39.480	38.380	38.380	38.380		1.287
	71	01	01		Constructii		42.260	39.480	38.380	38.380	38.380		1.287
	71	01	02		Masini, echipamente si mijloace de transport			3.500	3.300	3.300	3.300		637
	71	01	03		Mobilier, aparatura birotica si alte active corporale			10.000	9.997	9.997	9.997		358
	71	01	30		Alte active fixe (inclusiv reparatii capitale)		32.260	25.980	25.083	25.083	25.083		1.579
5402					ALTE SERVICII PUBLICE GENERALE		41.950	89.380	79.483	79.483	78.981	502	7.400
	01				CHELTUIELI CURENTE		41.950	89.380	79.483	79.483	78.981	502	7.400
	10				TITLUL I CHELTUIELI DE PERSONAL		41.580	55.280	55.280	55.280	54.778	502	7.400
	10	01			Cheltuieli salariale in bani		33.400	47.150	47.150	47.150	47.011	139	48.56
	10	01	01		Salarii de baza		31.500	44.450	44.450	44.450	44.350	100	45.34
	10	01	05		Sporun pentru conditii de munca		1.900	2.700	2.700	2.700	2.661	39	2.60
	10	03			Contributii		8.180	8.130	8.130	8.130	7.767	363	7.74
	10	03	01		Contributii de asigurari sociale de stat			5.140	5.140	5.140	4.864	276	4.97
	10	03	02		Contributii de asigurari de somaj		180	180	180	180	157	23	125
	10	03	03		Contributii de asigurari sociale de								

Capit- Sub- Pa- / At- Ali-
 toI capi- ra- / ti- ne-
 toI / graf / / / col / at

A	B	Credite de angajament	Credite bugetare		Angajamente bugetare	Angajamente legale	Plati efectuate	Angajamente legale de platit	Cheltuieli efective
			initiale	definitive					
		1	2	3	4	5	6	7	8
	sanatate		1.800	2.450	2.450	2.450	2.443		
10 03 04	Contributii de asigurari pentru accidente de munca si boli profesionale		60	60	60	60	45	15	41
10 03 06	Contributi pentru concedii si indemnizatii		1.000	300	300	300	258	42	258
20	TITLUL II BUNURI SI SERVICII		370	34.100	24.203	24.203	24.203		20.541
20 01	Bunuri si servicii		200	2.870	2.097	2.097	2.097		1.900
20 01 01	Furnituri de birou		200	140	38	38	38		38
20 01 30	Alte bunuri si servicii pentru intretinere si functionare			2.730	2.059	2.059	2.059		1.862
20 05	Bunuri de natura obiectelor de inventar		170	11.900	3.507	3.507	3.507		4
20 05 30	Alte obiecte de inventar		170	11.900	3.507	3.507	3.507		4
20 06	Deplasari, detasari, transferari			19.330	18.599	18.599	18.599		18.599
20 06 01	Deplasari interne, detasari, transferari			19.330	18.599	18.599	18.599		18.599
5502	TRANZACTII PRIVIND DATORIA PUBLICA SI IMPRUMUTURI		1.174.000	1.074.000	1.073.088	1.073.088	1.073.088		1.051.720
01	CHELTUIELI CURENTE		1.174.000	1.074.000	1.073.088	1.073.088	1.073.088		1.051.720
20	TITLUL II BUNURI SI SERVICII		81.500	2.500	1.624	1.624	1.624		1.433
20 24	Comisioane si alte costuri aferente imprumuturilor		81.500	2.500	1.624	1.624	1.624		1.433
20 24 02	Comisioane si alte costuri aferente imprumuturilor interne		81.500	2.500	1.624	1.624	1.624		1.433
30	TITLUL III DOBANZI		1.092.500	1.071.500	1.071.464	1.071.464	1.071.464		1.050.287
30 01	Dobanzi aferente datoriei publice interne		1.092.500	1.071.500	1.071.464	1.071.464	1.071.464		1.050.287
30 01 01	Dobanzi aferente datoriei publice interne directe		1.092.500	1.071.500	1.071.464	1.071.464	1.071.464		1.050.287

Capi- tol	Sub- capi- tol	Pa- ra- graf	C. m. / C. m.	Ar- ti- col	Ali- ne- ai	Denumire indicator	Credite de angajament	Credite bugetare		Angajamente bugetare	Angajamente legale	Plati efectuate	Angajamente legale de platit	Cheltuieli efective
								initiale	definitive					
A						B	1	2	3	4	5	6	7=5-6	8
6000	02					Partea II-a APARARE, ORDINE PUBLICA SI SIGURANTA NATIONALA		55.480	61.400	59.963	59.963	59.709	254	534
6102						ORDINE PUBLICA SI SIGURANTA NATIONALA		55.480	61.400	59.963	59.963	59.709	254	534
		01				CHELTUIELI CURENTE		55.480	61.400	59.963	59.963	59.709	254	534
		10				TITLUL I CHELTUIELI DE PERSONAL		15.870	20.790	20.790	20.790	20.539	254	424
		10	01			Cheltuieli salariale in bani		12.850	16.920	16.920	16.920	16.769	154	304
		10	01	01		Salarii de baza		11.450	15.270	15.270	15.270	15.150	120	215
		10	01	05		Sporuri pentru conditii de munca		1.400	1.650	1.650	1.650	1.619	34	89
		10	03			Contributii		3.020	3.870	3.870	3.870	3.770	100	109
		10	03	01		Contributii de asigurari sociale de stat		2.000	2.650	2.650	2.650	2.647	3	34
		10	03	02		Contributii de asigurari de somaj		80	90	90	90	84	6	6
		10	03	03		Contributii de asigurari sociale de sanatate		700	890	890	890	871	19	19
		10	03	04		Contributii de asigurari pentru accidente de munca si boli profesionale		40	40	40	40	24	16	16
		10	03	06		Contributii pentru concedii si indemnizatii		200	200	200	200	144	56	40
		20				TITLUL II BUNURI SI SERVICII		39.610	40.610	39.173	39.173	39.173	32.925	32.925
		20	01			Bunuri si servicii		35.110	35.770	34.337	34.337	34.337	32.925	32.925
		20	01	30		Alte bunuri si servicii pentru intretinere si functionare		35.110	35.770	34.337	34.337	34.337	32.925	32.925
		20	05			Bunuri de natura obiectelor de inventar		4.500	4.840	4.836	4.836	4.836		
		20	05	30		Alte obiecte de inventar		4.500	4.840	4.836	4.836	4.836		
6500	02					Partea III-a CHELTUIELI SOCIAL-CULTURALE	189.780	5.656.040	6.572.970	5.240.493	5.240.493	5.176.924	63.569	5.240.493
6502						INVATAMANT		2.161.370	3.119.370	3.010.295	3.010.295	3.010.295		3.010.295

6500 02
6502



Capi- tot	Sub- capi- tot	Pa- ra- graf	Titlu	Articol	Denumire indicator	Credite de angajament	Credite bugetare		Angajamente bugetare	Angajamente legale	Plati efectuate	Angajamente legale de platit	Cheltuieli efective
							initiale	definitive					
A						B	C	D	E	F	G=5-6	H	
01					CHELTUIELI CURENTE		2.118.000	2.895.000	2.805.999	2.805.999	2.805.999		
10					TITLUL I CHELTUIELI DE PERSONAL		1.532.000	2.140.000	2.114.568	2.114.568	2.114.568		2.114.568
10	01				Cheltuieli salariale in bani		1.242.270	1.732.840	1.718.293	1.718.293	1.718.293		1.718.293
10	01	01			Salarii de baza		1.059.030	1.337.230	1.332.975	1.332.975	1.332.975		1.332.975
10	01	06			Alte sporuri		25.500	3.200	3.052	3.052	3.052		3.052
10	01	11			Fond aferent platii cu ora		64.000	132.270	131.134	131.134	131.134		131.134
10	01	30			Alte drepturi salariale in bani		93.740	260.140	251.132	251.132	251.132		251.132
10	03				Contributii		289.730	407.160	396.275	396.275	396.275		396.275
10	03	01			Contributii de asigurati sociale de stat		202.150	283.730	282.433	282.433	282.433		282.433
10	03	02			Contributii de asigurari de somaj		6.750	9.230	7.136	7.136	7.136		7.136
10	03	03			Contributii de asigurari sociale de sanatate		65.700	91.120	89.245	89.245	89.245		89.245
10	03	04			Contributii de asigurari pentru accidente de munca si boli profesionale		3.750	4.970	3.164	3.164	3.164		3.164
10	03	06			Contributii pentru concedii si indemnizatii		11.380	18.110	14.297	14.297	14.297		14.297
20					TITLUL II BUNURI SI SERVICII		540.000	705.000	645.443	645.443	645.443		645.443
20	01				Bunuri si servicii		369.100	471.550	428.164	428.164	428.164		428.164
20	01	01			Furnituri de birou		6.600	6.600	6.481	6.481	6.481		6.481
20	01	02			Materiale pentru curatenie		7.300	8.300	7.075	7.075	7.075		7.075
20	01	03			Incalzit, iluminat si forta motrica		187.500	199.800	193.693	193.693	193.693		193.693
20	01	04			Apa, canal si salubritate		31.000	32.700	28.429	28.429	28.429		28.429
20	01	05			Carburanti si lubrifianti		30.000	30.000	25.000	25.000	25.000		25.000
20	01	06			Piese de schimb		8.200	6.150	1.973	1.973	1.973		1.973
20	01	07			Transport		34.500	33.000	32.079	32.079	32.079		32.079

Capi-	Sub-	Pa-	Ar-	AB-	Denumire indicator	Credite de angajament	Credite bugetare		Angajamente bugetare	Angajamente legale	Plati efectuate	Angajamente legale de platit	Cheltuieli efective
							initiale	definitive					
A		B				1	2	3	4	5	6	7=5-6	8
20	01	08			Posta, telecomunicatii, radio, tv, internet		14.000	18.500	17.543	17.543	17.543		6.823
20	01	09			Materiale si prestari de servicii cu caracter functional		8.000	8.000	7.435	7.435	7.435		2.735
20	01	30			Alte bunuri si servicii pentru intretinere si functionare		42.000	128.500	108.456	108.456	108.456		15.156
20	02				Reparatii curente		100.000	102.000	92.943	92.943	92.943		30.057
20	04				Medicamente si materiale sanitare		1.600	1.600	1.358	1.358	1.358		1.358
20	04	01			Medicamente		400	400	397	397	397		397
20	04	02			Materiale sanitare		1.200	1.200	961	961	961		961
20	05				Bunuri de natura obiectelor de inventar		25.000	55.000	54.582	54.582	54.582		54.582
20	05	30			Alte obiecte de inventar		25.000	55.000	54.582	54.582	54.582		54.582
20	06				Deplasari, detasari, transferari		1.800	1.800	936	936	936		936
20	06	01			Deplasari interne, detasari, transferari		1.800	1.800	936	936	936		936
20	11				Carti, publicatii si materiale documentare								
20	13				Pregatire profesionala		6.500	6.500	5.970	5.970	5.970		5.970
20	14				Protectia muncii		3.000	3.550	3.546	3.546	3.546		3.546
20	30				Alte cheltuieli		33.000	63.000	57.944	57.944	57.944		57.944
20	30	30			Alte cheltuieli cu bunuri si servicii		33.000	63.000	57.944	57.944	57.944		57.944
57					TITLUL VIII ASISTENTA SOCIALA			4.000					4.000
57	02				Ajutoare sociale			4.000					4.000
57	02	03			Tichete de cresa si tichete sociale pentru gradinita			4.000					4.000
59					TITLUL XI ALTE CHELTUIELI		46.000	46.000	45.988	45.988	45.988		45.988
59	01				Burse		46.000	46.000	45.988	45.988	45.988		45.988

Capi- tot	Sub- capi- tot	Pa- ra- graf	Ar- ti- col	Ali- ne- at	Denumire indicator	Credite de angajament	Credite bugetare		Angajamente bugetare	Angajamente legale	Plati efectuate	Angajamente legale de platit	Cheltuieli efective
							initiale	definitive					
A					B	1	2	3	4	5	6	7=5-6	8
					70	CHELTUIELI DE CAPITAL		43.370	224.370	204.296	204.296	204.296	
					71	TITLUL XIII ACTIVE NEFINANCIARE		43.370	224.370	204.296	204.296	204.296	1.185,57
					71 01	Active fixe		43.370	224.370	204.296	204.296	204.296	1.095,57
					71 01 01	Constructii		43.370	224.370	204.296	204.296	204.296	1.095,57
					71 01 02	Masini, echipamente si mijloace de transport		33.370	214.370	195.557	195.557	195.557	960,57
6602						SANATATE		10.000	10.000	8.739	8.739	8.739	53,00
					01	CHELTUIELI CURENTE		58.620	69.650	65.809	65.809	64.975	834
					10	TITLUL I CHELTUIELI DE PERSONAL		58.620	69.650	65.809	65.809	64.975	834
					10 01	Cheltuieli salariale in bani		32.600	39.510	39.510	39.510	39.337	173
					10 01 01	Salarii de baza		26.700	32.500	32.500	32.500	32.488	12
					10 03	Contributii		26.700	32.500	32.500	32.500	32.488	12
					10 03 01	Contributii de asigurari sociale de stat		5.900	7.010	7.010	7.010	6.849	161
					10 03 03	Contributii de asigurari sociale de sanatate		4.000	4.960	4.960	4.960	4.920	40
					10 03 04	Contributii de asigurari pentru accidente de munca si boli profesionale		1.500	1.650	1.650	1.650	1.620	30
					10 03 06	Contributii pentru concedii si indemnizati		100	100	100	100	45	55
					20	TITLUL II BUNURI SI SERVICII		300	300	300	300	264	36
					20 01	Bunuri si servicii		26.020	30.140	26.299	26.299	25.638	661
					20 01 03	Incalzit, iluminat si forta motrica		22.320	24.440	20.800	20.800	20.139	661
					20 01 04	Apa, canal si salubritate		12.380	20.000	17.025	17.025	16.386	639
					20 01 30	Alte bunuri si servicii pentru intretinere si functionare		1.940	940	476	476	476	476
							8.000	3.500	3.299	3.299	3.277	22	

Capi- tot	Sub- capitole tot grafic	Pa- ra- grafic	Ar- ti- col	Al- ne- at	Denumire indicator	Credite de angajament	Credite bugetare		Angajamente bugetare	Angajamente legale	Plati efectuate	Angajamente legale de platit	Cheltuieli efective
							initiale	definitive					
A					B	C	2	3	4	5	6	7=5-6	8
	20	04			Medicamente si materiale sanitare			700	643	643	643		
	20	04	01		Medicamente			500	443	443	443		
	20	04	02		Materiale sanitare			200	200	200	200		
	20	05			Bunuri de natura obiectelor de inventar		3.700	5.000	4.856	4.856	4.856		
	20	05	30		Alte obiecte de inventar		3.700	5.000	4.856	4.856	4.856		
6702					CULTURA, RECREERE SI RELIGIE	189.780	2.753.360	2.731.660	1.520.994	1.520.994	1.463.632	57.542	730.14
	01				CHELTUIELI CURENTE	6.280	2.353.820	2.188.120	1.395.266	1.395.266	1.337.924	57.542	643.57
	20				TITLUL II BUNURI SI SERVICII		518.820	437.320	433.769	433.769	433.033	736	368.227
	20	01			Bunuri si servicii		252.220	289.460	288.578	288.578	287.842	736	272.877
	20	01	03		Incalzit, iluminat si forta motrica		15.400	5.940	5.491	5.491	5.491		
	20	01	04		Apa, canal si salubritate		19.820	18.320	18.241	18.241	18.241		12.884
	20	01	05		Carburanti si lubrifianti		15.000	5.000	5.000	5.000	5.000		
	20	01	30		Alte bunuri si servicii pentru intretinere si functionare		202.000	260.200	259.846	259.846	259.110	736	278.277
	20	02			Reparatii curente		31.000	2.000	1.926	1.926	1.926		
	20	05			Bunuri de natura obiectelor de inventar			1.560	1.560	1.560	1.560		
	20	05	30		Alte obiecte de inventar			1.560	1.560	1.560	1.560		
	20	30			Alte cheltuieli		235.600	144.300	141.705	141.705	141.705		93.424
	20	30	30		Alte cheltuieli cu bunuri si servicii		235.600	144.300	141.705	141.705	141.705		93.424
	51				TITLUL VI TRANSFERURI INTRE UNITATI ALE ADMINISTRATIEI PUBLICE		295.000	240.800	215.584	215.584	215.584		215.584
	51	01			Transferuri curente		295.000	240.800	215.584	215.584	215.584		215.584
	51	01	01		Transferuri catre institutiile publice		295.000	240.800	215.584	215.584	215.584		215.584
	56				TITLUL VIII PROIECTE CU FINANTARE DIN FONDURI EXTERNE NERAMBURSABILE (FEN) POSTADERARE	6.280	1.450.000	1.450.000	685.913	685.913	629.307	56.606	

Capit- Sub- Pa- Ar- Ali-
 tel - capi- ra- cu / ti- ne
 tol graf- (00) col at

A	B	I	Credite bugetare		4	5	6	7=5-6	8		
			2	3							
56	01	Programa din Fondul European de Dezvoltare Regionala (FEDR)	6.280	1.450.000	1.450.000	685.913	685.913	629.307	58.606		
56	01	03	Cheltuieli neeligibile	6.280	1.450.000	1.450.000	685.913	685.913	629.307	58.606	
59		TITLUL XI ALTE CHELTUIELI		90.000	60.000	60.000	60.000	60.000	60.000	60.000	
59	12	Sustinerea cultelor		90.000	60.000	60.000	60.000	60.000	60.000	60.000	
70		CHELTUIELI DE CAPITAL	183.500	399.540	543.540	125.728	125.728	125.728	105.336		
71		TITLUL XIII ACTIVE NEFINANCIARE	183.500	399.540	543.540	125.728	125.728	125.728	105.336		
71	01	Active fixe	183.500	399.540	543.540	125.728	125.728	125.728	105.336		
71	01	01	Constructii	183.500	369.540	513.540	95.728	95.728	95.728	102.005	
71	01	03	Mobilier, aparatura birotica si alte active corporale		30.000	30.000	30.000	30.000	30.000	30.000	
6802		ASIGURARI SI ASISTENTA SOCIALA		682.690	652.290	643.395	643.395	638.002	5.393	662.842	
01		CHELTUIELI CURENTE		682.690	652.290	643.395	643.395	638.002	5.393	654.146	
10		TITLUL I CHELTUIELI DE PERSONAL		102.690	123.790	123.790	123.790	121.529	2.261	120.971	
10	01	Cheltuieli salariale in bani		86.000	101.090	101.090	101.090	99.211	1.879	98.781	
10	01	01	Salarii de baza		82.300	95.700	95.700	94.332	1.368	93.985	
10	01	05	Sporuri pentru conditii de munca		3.700	5.390	5.390	4.879	511	4.774	
10	03	Contributii		16.690	22.700	22.700	22.700	22.318	382	22.115	
10	03	01	Contributii de asigurari sociale de stat		11.230	15.830	15.830	15.830	15.668	162	15.508
10	03	02	Contributii de asigurari de somaj		400	530	530	530	497	33	495
10	03	03	Contributii de asigurari sociale de sanatate		3.960	5.240	5.240	5.240	5.165	75	5.141
10	03	04	Contributii de asigurari pentru accidente de munca si boli profesionale		200	200	200	200	151	49	150
10	03	06	Contributii pentru concedii si								

Capi- tol	Sub- capi- tol	Pa- ra- graf	Cen- tra / finan-	Ar- ti- col	AB- ne- at	Denumire indicator	Credite de angajament	Credite bugetare		Angajamente bugetare	Angajamente legale	Plati efectuate	Angajamente legale de platit	Cheltuieli efective
								initiale	definitiva					
A						B	1	2	3	4	5	6	7=5-6	8
						indemnizatii		900	900	900	900	837		837
						TITLUL II BUNURI SI SERVICII		159.000	99.000	96.976	96.976	93.844	3.132	102.859
						Bunuri si servicii		159.000	99.000	96.976	96.976	93.844	3.132	86.860
						07 Transport		159.000	99.000	96.976	96.976	93.844	3.132	96.864
						05 Bunuri de natura obiectelor de inventar								16.285
						30 Alte obiecte de inventar								16.285
						TITLUL VIII ASISTENTA SOCIALA		421.000	429.500	422.629	422.629	422.629		430.318
						02 Ajutoare sociale		421.000	429.500	422.629	422.629	422.629		430.318
						01 Ajutoare sociale in numerar		421.000	426.000	419.267	419.267	419.267		426.934
						02 Ajutoare sociale in natura			3.500	3.362	3.362			3.384
						CHELTUIELI DE CAPITAL								8.680
						TITLUL XIII ACTIVE NEFINANCIARE								8.680
						01 Active fixe								8.680
						01 01 Constructii								7.360
						03 Mobilier, aparatura birouca si alte active corporale								1.320
7000	02					Partea IV-a SERVICII SI DEZVOLTARE PUBLICA, LOCUINTE, MEDIU SI APE	465.110	6.227.530	8.006.040	7.563.825	7.563.825	7.500.051	63.774	3.031.410
7002						LOCUINTE, SERVICII SI DEZVOLTARE PUBLICA	465.110	4.706.430	5.882.810	5.528.584	5.528.584	5.482.788	45.796	2.344.788
						01 CHELTUIELI CURENTE		2.025.980	2.480.160	2.421.015	2.421.015	2.375.219	45.796	2.154.172
						20 TITLUL II BUNURI SI SERVICII		1.987.410	2.441.590	2.389.841	2.389.841	2.344.045	45.796	2.122.998
						01 Bunuri si servicii		1.833.410	2.236.590	2.185.365	2.185.365	2.139.569	45.796	2.105.165
						02 Materiale pentru curatenie		3.900	3.900	3.541	3.541	3.541		2.711
						03 Incalzit, iluminat si forta motrica		741.900	969.080	931.021	931.021	931.021		887.390
						04 Apa, canal si salubritate		50.000	76.500	75.396	75.396	75.396		75.396
						05 Carburanti si lubrifianti		20.000	22.500	22.500	22.500	22.500		45.738

Capi- tol	Sub- capi- tol	Pa- ra- graf	Ar- ti- col	Al- te- ca- te- gori	Denumire indicator	Credite de angajament	Credite bugetare		Angajamente bugetare	Angajamente legale	Plati efectuate	Angajamente legale de platit	Cheltuieli efective
							initiale	definitive					
A						1	2	3	4	5	6	7=5-6	8
20	01	30			Alte bunuri si servicii pentru mentenere si functionare		1.017.610	1.164.610	1.152.907	1.152.907	1.107.111	45.796	1.152.907
20	05				Bunuri de natura obiectelor de inventar		127.600	178.600	178.186	178.186	178.186		178.186
20	05	30			Alte obiecte de inventar		127.600	178.600	178.186	178.186	178.186		178.186
20	30				Alte cheltuieli		26.400	26.400	26.290	26.290	26.290		26.290
20	30	03			Prime de asigurare non-viata		6.500	6.050	6.023	6.023	6.023		6.023
20	30	04			Chiri		19.900	20.350	20.267	20.267	20.267		20.267
55					TITLUL VII ALTE TRANSFERURI		38.570	38.570	31.174	31.174	31.174		31.174
55	01				A. Transferuri interne		38.570	38.570	31.174	31.174	31.174		31.174
55	01	42			Transferuri din bugetul local catre asociatiile de dezvoltare intercomuni- tare			38.570	31.174	31.174	31.174		31.174
70					CHELTUIELI DE CAPITAL	465.110	602.450	1.130.650	835.935	835.935	835.935		835.935
71					TITLUL XIII ACTIVE NEFINANCIARE	465.110	602.450	1.130.650	835.935	835.935	835.935		835.935
71	01				Active fixe	465.110	602.450	1.130.650	835.935	835.935	835.935		835.935
71	01	01			Constructii	465.110	511.450	1.039.650	787.435	787.435	787.435		787.435
71	01	02			Masini, echipamente si mijloace de transport		55.000	55.000	48.500	48.500	48.500		48.500
71	01	30			Alte active fixe (inclusiv reparatii capitale)		36.000	36.000					36.000
79					OPERATIUNI FINANCIARE		2.078.000	2.272.000	2.271.634	2.271.634	2.271.634		2.271.634
81					TITLUL XVII RAMBURSARI DE CREDITE		2.078.000	2.272.000	2.271.634	2.271.634	2.271.634		2.271.634
81	02				Rambursari de credite interne		2.078.000	2.272.000	2.271.634	2.271.634	2.271.634		2.271.634
81	02	05			Rambursari de credite aferente datoriei publice interne locale		2.078.000	2.272.000	2.271.634	2.271.634	2.271.634		2.271.634
					PROTECTIA MEDIULUI		1.521.100	2.123.230	2.035.241	2.035.241	2.017.263	17.978	2.035.241

Capi- tot	Sub- capi- tot	Pa- ra- graf	Ar- ti- col	Al- ne- at	Denumire indicator	Credite de angajament	Credite bugetare		Angajamente bugetare	Angajamente legale	Plati efectuate	Angajamente legale de platit	Cheltuieli efective
							initiale	definitive					
A					B	1	2	3	4	5	6	7=5-6	8
					01	CHELTUIELI CURENTE		533.600	682.730	681.815	681.815	663.837	
					20	TITLUL II BUNURI SI SERVICII		446.600	579.600	578.685	578.685	560.707	17.978
					20 01	Bunuri si servicii		446.600	579.600	578.685	578.685	560.707	17.978
					20 01 04	Apa, canal si salubritate		446.600	579.600	578.685	578.685	560.707	17.978
					55	TITLUL VII ALTE TRANSFERURI		87.000	103.130	103.130	103.130	103.130	
					55 01	A. Transferuri interne		87.000	103.130	103.130	103.130	103.130	
					55 01 42	Transferuri din bugetul local catre asociatiile de dezvoltare intercomuni- tare		87.000	103.130	103.130	103.130	103.130	
					70	CHELTUIELI DE CAPITAL		987.500	1.440.500	1.353.426	1.353.426	1.353.426	
					71	TITLUL XIII ACTIVE NEFINANCIARE		987.500	1.440.500	1.353.426	1.353.426	1.353.426	
					71 01	Active fixe		987.500	1.440.500	1.353.426	1.353.426	1.353.426	
					71 01 01	Constructii		987.500	1.440.500	1.353.426	1.353.426	1.353.426	
5000	02					Partea V-a ACTIUNI ECONOMICE	46.287.730	6.135.310	9.828.920	9.228.100	9.228.100	9.225.352	2.748
8002						ACTIUNI GENERALE ECONOMICE, SI DE MUNCA		348.400	308.400	302.356	302.356	302.356	
					01	CHELTUIELI CURENTE		348.400	308.400	302.356	302.356	302.356	
					20	TITLUL II BUNURI SI SERVICII		348.400	308.400	302.356	302.356	302.356	
					20 23	Prevenirea si combaterea inundatiilor si ingheturilor		348.400	308.400	302.356	302.356	302.356	
8402						TRANSPORTURI	46.287.730	5.112.960	8.930.960	8.415.445	8.415.445	8.415.445	
					01	CHELTUIELI CURENTE	11.183.380	4.157.500	4.051.000	3.877.072	3.877.072	3.877.072	
					20	TITLUL II BUNURI SI SERVICII		116.500	10.000	7.088	7.088	7.088	
					20 02	Reparatii curente		116.500	10.000	7.088	7.088	7.088	
					55	TITLUL VII ALTE TRANSFERURI		20.000	20.000	10.000	10.000	10.000	
					55 01	A. Transferuri interne		20.000	20.000	10.000	10.000	10.000	

Capi- tot	Sub- capi- tot	Pa- ra- graf	Ar- ti- col	Al- ne- at	Denumire indicator	Credite de angajament	Credite bugetare		Angajamente bugetare	Angajamente legale	Plati efectuate	Angajamente legale de platit	Cheltuieli efective
							initiale	definitive					
A					B	1	2	3	4	5	6	7=5-6	8
	55	01	42		Transferuri din bugetul local catre asociatiile de dezvoltare intercomuni- tate		20.000	20.000	10.000	10.000	10.000		
	56				TITLUL VIII PROIECTE CU FINANTARE DIN FONDURI EXTERNE NERAMBURSABILE (FEN) POSTADERARE	11.183.380	4.021.000	4.021.000	3.859.984	3.859.984	3.859.984		
	56	01			Programe din Fondul European de Dezvoltare Regionala (FEDR)	11.183.380	4.021.000	4.021.000	3.859.984	3.859.984	3.859.984		
	56	01	03		Cheltuieli neeligibile	11.183.380	4.021.000	4.021.000	3.859.984	3.859.984	3.859.984		
	70				CHELTUIELI DE CAPITAL	35.104.350	955.460	4.879.960	4.538.373	4.538.373	4.538.373		9.782.914
	71				TITLUL XIII ACTIVE NEFINANCIARE	35.104.350	955.460	4.879.960	4.538.373	4.538.373	4.538.373		9.782.914
	71	01			Active fixe	35.104.350	955.460	4.879.960	4.538.373	4.538.373	4.538.373		9.782.914
	71	01	01		Constructii	35.104.350	955.460	4.879.960	4.538.373	4.538.373	4.538.373		9.782.914
8702					ALTE ACTIUNI ECONOMICE		673.950	589.560	510.299	510.299	507.551	2.743	841.874
	01				CHELTUIELI CURENTE		237.450	327.560	249.714	249.714	246.966	2.743	195.135
	10				TITLUL I CHELTUIELI DE PERSONAL		41.350	51.400	51.400	51.400	51.146	254	56.111
	10	01			Cheltuieli salariale in bani		33.200	41.760	41.760	41.760	41.755	5	43.574
	10	01	01		Salarii de baza		33.000	41.730	41.730	41.730	41.726	4	45.840
	10	01	30		Alte drepturi salariale in bani		200	30	30	30	29	1	20
	10	03			Contributii		8.150	9.640	9.640	9.640	9.391	249	10.215
	10	03	01		Contributii de asigurari sociale de stat								
	10	03	02		Contributii de asigurari de somaj		5.350	6.650	6.650	6.650	6.597	53	7.248
	10	03	03		Contributii de asigurari sociale de sanatate		200	220	220	220	211	9	130
	10	03	04		Contributii de asigurari pentru		2.000	2.300	2.300	2.300	2.169	131	2.284

Capi- tol	Sub- capi- tol	Pa- ra- graf	Ar- ti- col	Al- te ne- at	Denumire indicator	Credite de angajament	Credite bugetare		Angajamente bugetare	Angajamente legale	Plati efectuate	Angajamente legale de platit	Cheltuieli efective
							initiale	definitive					
A					B	I	2	3	4	5	6	7=5-6	8
					accidente de munca si boli profesionale		100	100	100	100	60	0	
10	03	06			Contributii pentru concedii si indemnizatii		500	370	370	370	354	16	388
20					TITLUL II BUNURI SI SERVICII		90.200	170.260	165.371	165.371	162.877	2.494	122.075
20	01				Bunuri si servicii		61.050	125.460	120.744	120.744	118.250	2.494	119.023
20	01	02			Materiale pentru curatenie		2.650	2.000	1.991	1.991	1.991		1.991
20	01	03			Incalzit, iluminat si forta motrica		14.100	23.360	21.907	21.907	21.907		20.888
20	01	04			Apa, canal si salubritate		1.000	100	67	67	67		
20	01	08			Posta, telecomunicatii, radio, tv, internet		500						
20	01	30			Alte bunuri si servicii pentru intretinere si functionare		42.800	100.000	96.779	96.779	94.285	2.494	96.779
20	04				Medicamente si materiale sanitare		11.600	3.700	3.657	3.657	3.657		2.414
20	04	01			Medicamente		5.000	1.380	1.365	1.365	1.365		3.3
20	04	02			Materiale sanitare		6.600	2.320	2.292	2.292	2.292		1.618
20	05				Bunuri de natura obiectelor de inventar		17.550	40.550	40.441	40.441	40.441		
20	05	30			Alte obiecte de inventar		17.550	40.550	40.441	40.441	40.441		
20	06				Deplasari, detasari, transferari			550	529	529	529		529
20	06	01			Deplasari interne, detasari, transferari			550	529	529	529		529
55					TITLUL VII ALTE TRANSFERURI		89.800	89.800	16.860	16.860	16.860		16.860
55	01				A. Transferuri interne		89.800	89.800	16.860	16.860	16.860		16.860
55	01	42			Transferuri din bugetul local catre asociatiile de dezvoltare intercomuni- tate		89.800	89.800	16.860	16.860	16.860		16.860
56					TITLUL VIII PROIECTE CU FINANTARE DIN FONDURI EXTERNE NERAMBURSABILE (FEN)								

Capi- tot	Sub- capit- ol graf.	Pa- rti- cal	Ar. / tit- cal	Al- ne- at	Denumire indicator	Credite de angajament	Credite bugetare		Angajamente bugetare	Angajamente legale	Plati efectuate	Angajamente legate de platit	Alte resor- te
							initiale	definitive					
A					B	1	2	3	4	5	6	7	8
					POSTADERARE		16.100	16.100	16.083	16.083	6.083		
56	01				Programe din Fondul European de Dezvoltare Regionala (FEDR)		16.100	16.100	16.083	16.083	6.083		
56	01	03			Cheltuieli neeligibile		16.100	16.100	16.083	16.083	6.083		
70					CHELTUIELI DE CAPITAL		436.500	262.000	260.585	260.585	260.585		
71					TITLUL XIII ACTIVE NEFINANCIARE		436.500	262.000	260.585	260.585	260.585		
71	01				Active fixe		436.500	262.000	260.585	260.585	260.585		
71	01	01			Constructii		139.500						54.700
71	01	02			Masini, echipamente si mijloace de transport		212.500	215.500	214.265	214.265	214.265		54.700
71	01	03			Mobilier, aparatura birourala si alte active corporale		64.000	20.000	19.920	19.920	19.920		54.700
71	01	30			Alte active fixe (inclusiv reparatii capitale)		26.500	26.500	26.400	26.400	26.400		54.700

Indic. Fond. Ingilitica

Comptabil

CONTUL DE EXECUTIE AL BUGETULUI LOCAL - VENITURI
 SECTIUNEA DE FUNCTIONARE
 31 DECEMBRIE 2018

Pag. 1 -lei-

Capi- tol	Sub- capi- tol	Pa- ra- graf	Gru- pa/ Titlu	Ar- ti- col	Ali- ne- at	Denumire indicator	Prevederi bugetare initiate	Prevederi bugetare definitive	Drepturi constatate			Incasari realizate	Stingeri pe alte cai decat incasari	Drepturi constatate de incasat
									Total, din care:	din anii precedenti	din anul curent			
A						B	1	2	3=4+5	4	5	6	7	8=3-6-7
0001	02					TOTAL VENITURI-BUGET LOCAL	11.911.390	13.832.650	34.232.256	18.276.311	15.955.945	13.738.906	3.420.132	17.073.218
0002						I. VENITURI CURENTE	11.908.390	13.829.650	34.230.078	18.276.311	15.953.767	13.736.728	3.420.132	17.073.218
0003						A. VENITURI FISCALE	13.139.000	15.856.450	32.804.014	16.852.349	15.951.665	15.262.499	3.298.463	14.240.951
0004						A1. IMPOZIT PE VENIT, PROFIT SI CASTIGURI DIN CAPITAL	4.375.000	6.002.670	5.923.337	1.844	5.921.493	5.919.372	2.064	1.901
0300						A1.2 IMPOZIT PE VENIT, PROFIT SI CASTIGURI DIN CAPITAL DE LA PERSOANE FIZICE	4.326.000	5.953.670	5.892.531		5.892.531	5.892.531		
0302						IMPOZIT PE VENIT	208.000	208.000	162.937		162.937	162.937		
	18					Impozitul pe veniturile din transferul proprietatilor imobiliare din patrimoniul personal	208.000	208.000	162.937		162.937	162.937		
0402						COTE SI SUME DEFALCATE DIN IMPOZITUL PE VENIT	4.118.000	5.745.670	5.729.594		5.729.594	5.729.594		
	01					Cote defalcate din impozitul pe venit	1.360.000	2.847.670	2.847.676		2.847.676	2.847.676		
	04					Sume alocate din cotele defalcate din impozitul pe venit pentru echilibrarea bugetelor locale	2.758.000	2.898.000	2.881.918		2.881.918	2.881.918		
0500	02					A1.3 ALTE IMPOZITE PE VENIT, PROFIT SI CASTIGURI DIN CAPITAL	49.000	49.000	30.806	1.844	28.962	26.841	2.064	1.901
0502						ALTE IMPOZITE PE VENIT, PROFIT SI CASTIGURI DIN CAPITAL	49.000	49.000	30.806	1.844	28.962	26.841	2.064	1.901
	50					Alte impozite pe venit, profit si castiguri din capital	49.000	49.000	30.806	1.844	28.962	26.841	2.064	1.901
0700	02					A3 IMPOZITE SI TAXE PE PROPRIETATE	5.248.000	5.449.720	22.018.873	16.307.275	5.711.598	5.107.647	3.280.643	13.630.583
0702						IMPOZITE SI TAXE PE PROPRIETATE	5.248.000	5.449.720	22.018.873	16.307.275	5.711.598	5.107.647	3.280.643	13.630.583
	01					Impozit si taxa pe cladiri	4.271.000	4.271.000	19.758.032	15.329.904	4.428.128	3.952.402	3.273.851	12.551.779

Capi- tol	Sub- capi- tol	Pa- ra- graf	Gru- pa/ Titlu	Ar- ti- col	Ab- ne- at	Denumire indicator	Prevederi bugetare initiale	Prevederi bugetare definitive	Drepturi constatate			Incasari realizate	Stingeri pe alte cai decat incasari	Drepturi constatate de incasat
									Total, din care:	din anii precedenti	din anul curent			
A						B	1	2	3=4+5	4	5	6	7	8=3-6-7
0702	01	01				Impozit pe cladiri de la persoane fizice								
		02				Impozit si taxa pe cladiri de la persoane juridice	1.116.000	1.116.000	1.530.647	444.693	1.085.954	1.021.988	17.560	491.067
	02					Impozit si taxa pe teren	3.155.000	3.155.000	18.227.385	14.885.211	3.342.174	2.930.414	3.256.285	12.040.880
		01				Impozit pe terenuri de la persoane fizice	913.000	1.111.950	2.215.196	962.681	1.252.515	1.124.578	6.504	1.084.114
		02				Impozit si taxa pe teren de la persoane juridice	614.000	757.360	1.341.842	480.244	861.598	764.458	5.338	471.001
	03					Taxe judiciare de timbru si alte taxe de timbru	299.000	354.590	873.354	482.437	390.917	360.120	1.160	512.068
	50					Alte unpozite si taxe pe proprietate	27.000	29.770	45.321	14.366	30.955	30.667	280	14.366
1000	02					A4 IMPOZITE SI TAXE PE BUNURI SI SERVICII	37.000	37.000	324	324				324
1102						SUME DEFALCATE DIN TVA	3.247.000	4.135.060	4.529.918	500.421	4.029.497	3.967.022	15.515	846.481
		02				Sume defalcate din taxa pe valoarea adaugata pentru finantarea cheltuielilor descentralizate la nivelul comunelor, oraselor, municipiilor, sectoarelor si Municipiului Bucuresti	2.741.000	3.619.000	3.589.796		3.589.796	3.589.796		
		06				Sume defalcate din taxa pe valoarea adaugata pentru echilibrarea bugetelor locale	2.029.000	2.661.000	2.631.796		2.631.796	2.631.796		
1202						ALTE IMPOZITE SI TAXE GENERALE PE BUNURI SI SERVICII	712.000	958.000	958.000		958.000	958.000		
		07				Taxe hoteliere	115.000	115.000	50.449	36.158	14.291	19.267	251	30.931
1502						TAXE PE SERVICII SPECIFICE	115.000	115.000	50.449	36.158	14.291	19.267	251	30.931
									34		34			34

Capi- tol	Sub- capi- tol	Pa- ra- graf	Gru- pa/ Titlu	Ar- ti- col	Ali- ne- at	Denumire indicator	Prevederi bugetare initiale	Prevederi bugetare definitive	Drepturi constatate			Incasari realizate	Stingeri pe alte cai decat incasari	Drepturi constatate de incasari
									Total, din care:	din anii precedenti	din anul curent			
A						B	1	2	3=4+5	4	5	6	7	8=3-6-7
1502	01					Impozit pe spectacole								
1602						TAXE PE UTILIZAREA BUNURILOR, AUTORIZAREA UTILIZARII BUNURILOR SAU PE DESFASURAREA DE ACTIVITATI			34		34			
	02					Impozit pe mijloacele de transport	391.000	401.060	889.639	464.263	425.376	358.825	15.264	515.550
		01				Impozit pe mijloacele de transport deținute de persoane fizice*)	331.000	331.000	839.991	457.989	372.002	305.668	15.123	509.200
			02			Impozit pe mijloace de transport deținute persoane de juridice*)	205.000	205.000	531.231	296.756	234.475	201.517	5.291	324.423
				03		Taxe si tarife pentru eliberarea de licente si autorizatii de functionare	126.000	126.000	298.760	161.233	137.527	104.151	9.832	184.777
					50	Alte taxe pe utilizarea bunurilor, autORIZAREA utilizarii bunurilor sau pe desfasurare de activitati	51.000	51.000	38.261	6.150	32.111	32.735		5.526
1800	02					A6. ALTE IMPOZITE SI TAXE FISCALE	9.000	19.060	21.387	124	21.263	20.422	141	824
1802						ALTE IMPOZITE SI TAXE FISCALE	269.000	269.000	331.886	42.809	289.077	267.558	242	64.086
		50				Alte impozite si taxe	269.000	269.000	331.886	42.809	289.077	267.558	242	64.086
2900	02					C. VENITURI NEFISCALE	-1.230.610	-2.026.800	1.426.064	1.423.962	2.102	-1.525.771	121.668	2.830.167
3000						C1. VENITURI DIN PROPRIETATE	1.066.000	1.066.000	1.525.140	473.174	1.051.966	815.341	19.671	690.128
3002						VENITURI DIN PROPRIETATE	1.066.000	1.066.000	1.525.139	473.174	1.051.965	815.341	19.670	690.128
				05		Venituri din concesiuni si inchirieri	1.066.000	1.066.000	1.525.139	473.174	1.051.965	815.341	19.670	690.128
					30	Alte venituri din concesiuni si inchirieri de catre institutiile publice	1.066.000	1.066.000	1.525.139	473.174	1.051.965	815.341	19.670	690.128
3102						VENITURI DIN DOBANZI								
					03	Alte venituri din dobanzi			1		1		1	
3300	02					C2. VANZARI DE BUNURI SI SERVICII	-2.296.610	-3.092.800	-99.076	930.788	-1.049.864	-2.341.112	101.997	2.140.036

Capi- tol	Sub- capi- tol	Pa- ra- graf	Gru- pa / Titlu	Ar- ti- col	Ali- ne- at	Denumire indicator	Prevederi bugetare initiale	Prevederi bugetare definitive	Drepturi constatate			Incasari realizate	Stingeri pe alte cai decat incasari	Drepturi constatate de incasat
									Total, din care:	din anii precedenti	din anul curent			
A						B	1	2	3=4+5	4	5	6	7	8=3-6-7
3302						VENITURI DIN PRESTARI DE SERVICII SI ALTE ACTIVITATI								
	08					Venituri din prestari de servicii	28.000	39.420	43.488		43.488	43.488		
	50					Alte venituri din prestari de servicii si alte activitati	28.000	38.630	42.222		42.222	42.222		
3402						VENITURI DIN TAXE ADMINISTRATIVE, ELIBERARI PERMISE		770	1.266		1.266	1.266		
	02					Taxe extrajudiciare de timbru	21.000	21.000	30.962	5.424	25.538	22.962	1.056	6.944
3502						AMENZI, PENALITATI SI CONFISCARI	21.000	21.000	30.962	5.424	25.538	22.962	1.056	6.944
	01					Venituri din amenzi si alte sanctiuni aplicate potrivit dispozitiilor legale	198.000	231.450	888.487	560.988	327.499	241.664	81.037	565.786
	02					Venituri din amenzi si alte sanctiuni aplicate de catre alte institutii de specialitate	151.000	151.000	433.309	278.100	155.209	154.989	24.214	254.106
	50					Alte amenzi, penalitati si confiscari	151.000	151.000	433.309	278.100	155.209	154.989	24.214	254.106
3602						DIVERSE VENITURI	47.000	80.450	455.178	282.888	172.290	86.675	56.823	311.680
	06					Taxe speciale	864.000	1.023.400	2.659.275	384.376	2.274.899	1.072.052	19.904	1.567.309
	32					Sume provenite din finantarea bugetara a anilor precedenti	761.000	781.340	1.213.137	284.676	928.461	815.595	15.031	382.511
	03					Sume provenite din finantarea bugetara a anilor precedenti, aferente sectiunii de functionare		31.840	32.623		32.623	32.623		
	50					Alte venituri		31.840	32.623		32.623	32.623		
3702						TRANSFERURI VOLUNTARE, ALTELE DECAT SUBVENTIILE	103.000	210.220	1.413.515	99.700	1.313.815	223.840	4.873	1.184.798
	03					Varsaminte din sectiunea de functionare	-3.407.610	-4.408.070	-3.721.288		-3.721.288	-3.721.288		

Capi- tol	Sub- capi- tol	Pa- ra- gra-	Grn- pa/ Titlu	Ar- ti- col	Ali- ne- at	Denumire indicator	Prevederi bugetare initiale	Prevederi bugetare definitive	Drepturi constatate			Incasari realizate	Stingeri pe alte cai decat incasari	Drepturi constatate ste incasari
									Total, din care:	din anii precedenti	din anul curent			
A						B	1	2	3=4+5	4	5	6	7	8=4+5
3702	03					pentru finantarea sectiunii de dezvoltare a bugetului local(cu semnul minus)								
4100	02					IV. SUBVENTII	-3.407.610	-4.408.070	-3.721.288		-3.721.288	-3.721.288		
4200						SUBVENTII DE LA ALTE NIVELE ALE ADMINISTRATIEI PUBLICE	3.000	3.000	2.178		2.178	2.178		
4202						SUBVENTII DE LA BUGETUL DE STAT	3.000	3.000	2.178		2.178	2.178		
						Subventii pentru acordarea ajutorului pentru incalzirea locuintei cu lemne, carbuni, combustibili petrolieri	3.000	3.000	2.178		2.178	2.178		

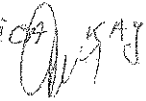

ORDONATOR CREDITE

LIURU COCOS



SEF SERV. ECONOMIC

FLORICA KAJCSA

JUDET BRASOV

CANTUL DE EXECUTIE AL BUGETULUI LOCAL - CHELTUIELI
 SECTIUNEA DE FUNCTIONARE
 31 DECEMBRIE 2016

Capi- tot	Sub- capi- tot	Pa- ra- graf	Arti- col	Alte ne- at	Denumire indicator	Credite de angajament	Credite bugetare		Angajamente bugetare	Angajamente legale	Plati efectuate	Angajamente legale de platit	Cheltuieli efective
							initiale	definitive					
A					B	1	2	3	4	5	6	7=5-6	8
5002					TOTAL CHELTUIELI		11.911.390	13.832.650	13.541.987	13.541.987	13.431.958		
					01 CHELTUIELI CURENTE		9.833.390	11.560.650	11.270.353	11.270.353	11.160.324	110.029	11.816.4
					10 TITLUL I CHELTUIELI DE PERSONAL		2.650.420	3.640.800	3.615.368	3.615.368	3.604.682	110.029	11.816.4
					10 01 Cheltuieli salariale in bani		2.162.850	2.960.640	2.946.093	2.946.093	2.938.185	7.908	3.658.2
					10 01 01 Salarii de baza		1.857.980	2.403.980	2.399.725	2.399.725	2.394.024	5.701	2.410.55
					10 01 05 Sporuri pentru conditii de munca		62.000	83.790	83.790	83.790	82.615		2.410.55
					10 01 06 Alte sporuri		25.500	3.200	3.052	3.052	3.052	1.175	83.1
					10 01 11 Fond aferent platii cu ora		64.000	132.270	131.134	131.134	131.134		83.1
					10 01 12 Indemnizatii platite unor persoane din afara unitatii		59.000	75.800	75.800	75.800	75.357		134.82
					10 01 30 Alte drepturi salariale in bani		94.370	261.600	252.592	252.592	252.003	443	75.11
					10 03 Contributii		487.570	680.160	669.275	669.275	666.498	2.777	6.78.84
					10 03 01 Contributii de asigurari sociale de stat		334.770	473.860	472.562	472.562	471.500	1.062	490.672
					10 03 02 Contributii de asigurari de somaj		10.910	15.150	13.056	13.056	12.960	96	13.11
					10 03 03 Contributii de asigurari sociale de sanatate		112.360	154.950	153.075	153.075	152.611	464	154.233
					10 03 04 Contributii de asigurari pentru accidente de munca si boli profesionale		5.250	6.970	5.164	5.164	4.959	205	4.8
					10 03 05 Prime de asigurare viata platite de angajator pentru angajati		4.000						
					10 03 06 Contributii pentru concedii si indemnizatii		30.280	29.230	25.417	25.417	24.468	949	25.772
					20 TITLUL II BUNURI SI SERVICII		5.238.470	6.068.050	5.839.320	5.839.320	5.739.976	99.344	6.375.575
					20 01 Bunuri si servicii		3.588.850	4.435.380	4.291.728	4.291.728	4.207.866	83.862	4.657.61
					20 01 01 Furnituri de birou		26.600	31.740	30.579	30.579	28.553	2.026	28.821

Capi- tol	Sub- capi- tol	Pa- ra- graf	Ar- tic- ol	Al- ine- at	Denumire indicator	Credite de angajament	Credite bugetare		Angajamente bugetare	Angajamente legale	Plati efectuate	Angajamente legale de platit	Cheltuieli efective
							initiale	definitive					
A					B	1	2	3	4	5	6	7=5-6	8
20	01	02			Materiale pentru curatenie								
20	01	03			Incalzit, iluminat si forta motrica		27.050	27.400	23.951	23.951	23.951		
20	01	04			Apa, canal si salubritate		1.049.080	1.314.780	1.253.739	1.253.739	1.253.739		22.5
20	01	05			Carburanti si lubrifianti		554.260	712.060	701.757	701.757	683.779	639	1.182.71
20	01	06			Piese de schimb		89.750	82.250	76.250	76.250	76.250	17.978	612.7
20	01	07			Transport		8.200	6.150	1.973	1.973	1.973		88.5
20	01	08			Posta, telecomunicatii, radio, tv, internet		193.500	132.000	129.055	129.055	129.055	3.132	117.50
20	01	09			Materiale si prestari de servicii cu caracter functional		94.880	111.000	104.098	104.098	104.098		95.0
20	01	30			Alte bunuri si servicii pentru intretinere si functionare		47.000	55.500	54.810	54.810	54.810		56.05
20	02				Reparatii curente		1.498.530	1.962.500	1.915.516	1.915.516	1.855.429	60.087	1.837.73
20	04				Medicamente si materiale sanitare		251.300	117.850	105.804	105.804	105.804		96.77
20	04	01			Medicamente		13.200	6.000	5.658	5.658	5.658		4.210
20	04	02			Materiale sanitare		5.400	2.280	2.205	2.205	2.205		1.733
20	05				Bunuri de natura obiectelor de inventar		7.800	3.720	3.453	3.453	3.453		2.77
20	05	30			Alte obiecte de inventar		183.920	328.350	313.133	313.133	313.133		246.239
20	06				Deplasari, detasari, transferari		183.920	328.350	313.133	313.133	313.133		246.239
20	06	01			Deplasari interne, detasari, transferari		22.000	50.090	48.091	48.091	48.091		47.501
20	11				Carti, publicatii si materiale documentare		22.000	50.090	48.091	48.091	48.091		47.501
20	12				Consultanta si expertiza		28.700	34.500	30.960	30.960	30.960		32.21
20	13				Pregatire profesionala		144.100	239.380	206.972	206.972	195.672	11.300	199.034
20	14				Protectia muncii		36.500	29.500	28.498	28.498	28.498		28.498
20	23				Prevenirea si combaterea inundatiilor si		8.000	8.550	8.400	8.400	8.028	372	7.635

ghe

Capi- tot	Sub- capi- tot	Pa- ra- graf	Titlu	Arti- coli	Alte ne- at	Denumire indicator	Credite de angajament	Credite bugetare		Angajamente bugetare	Angajamente legale	Plati efectuate	Angajamente legale de platit	Cheltuieli efective
								initiale	definitive					
A						B	I	2	3	4	5	6	7=5-6	8
						ingheturilor								
20	24					Comisioane si alte costuri aferente		348.400	308.400	302.356	302.356	302.356		
						imprumuturilor								
20	24	02				Comisioane si alte costuri aferente		81.500	2.500	1.624	1.624	1.624		
						imprumuturilor interne								
20	25					Cheltuieli judiciare si extrajudiciare		81.500	2.500	1.624	1.624	1.624		
						derivate din actiuni in reprezentarea								
						intereselor statului, potrivit								
						dispozitiilor legale								
20	30					Alte cheltuieli		1.000	1.500	840	840	840		
20	30	03				Prime de asigurare non-viata		531.000	506.050	495.256	495.256	491.446		
20	30	04				Chirii		12.700	14.050	14.014	14.014	14.014	3.810	1.343.080
20	30	30				Alte cheltuieli cu bunuri si servicii		19.900	20.350	20.267	20.267	20.267		14.014
30						TITLUL III DOBANZI		498.400	471.650	460.975	460.975	457.165		13.810
30	01					Dobanzi aferente datoriei publice interne		1.092.500	1.071.500	1.071.464	1.071.464	1.071.464	3.810	1.050.287
30	01	01				Dobanzi aferente datoriei publice		1.092.500	1.071.500	1.071.464	1.071.464	1.071.464		1.050.287
						interne directe								
51						TITLUL VI TRANSFERURI INTRE UNITATI ALE		1.092.500	1.071.500	1.071.464	1.071.464	1.071.464		1.050.287
						ADMINISTRATIEI PUBLICE								
51	01					Transferuri curente		295.000	240.800	215.584	215.584	215.584		215.584
51	01	01				Transferuri catre institutii publice		295.000	240.800	215.584	215.584	215.584		215.584
57						TITLUL VIII ASISTENTA SOCIALA		295.000	240.800	215.584	215.584	215.584		215.584
57	02					Ajutoare sociale		421.000	433.500	422.629	422.629	422.629		215.584
57	02	01				Ajutoare sociale in numerar		421.000	433.500	422.629	422.629	422.629		430.318
57	02	02				Ajutoare sociale in natura		421.000	426.000	419.267	419.267	419.267		430.318
57	02	03				Tichiete de cresa si tichete			3.500	3.362	3.362	3.362		426.956

Capi- tol	Sub- capi- tol	Pa- ra- graf	Ar- ti- col	Ali- ne- at	Denumire indicator	Credite de angajament	Credite bugetare		Angajamente bugetare	Angajamente legale	Plati efectuate	Angajamente legate de platit	Cheltuieli efective
							initiale	definitive					
A					B	1	2	3	4	5	6	7=5-6	8
					sociale pentru gradinita			4.000					
	59				TITLUL XI ALTE CHELTUIELI								
	59	01			Burse		136.000	106.000	105.988	105.988	105.988		105.988
	59	12			Sustinerea cultelor		46.000	46.000	45.988	45.988	45.988		45.988
	79				OPERATIUNI FINANCIARE		90.000	60.000	60.000	60.000	60.000		60.000
	81				TITLUL XVII RAMBURSARI DE CREDITE		2.078.000	2.272.000	2.271.634	2.271.634	2.271.634		2.271.634
	81	02			Rambursari de credite interne		2.078.000	2.272.000	2.271.634	2.271.634	2.271.634		2.271.634
	81	02	05		Rambursari de credite aferente datoriei publice interne locale		2.078.000	2.272.000	2.271.634	2.271.634	2.271.634		2.271.634
5100	02				Partea I-a SERVICII PUBLICE GENERALE		2.984.320	3.582.940	3.491.093	3.491.093	3.454.803	36.290	4.463.857
5102					AUTORITATI PUBLICE SI ACTIUNI EXTERNE		1.768.370	2.419.560	2.338.522	2.338.522	2.302.734	35.788	3.335.691
	01				CHELTUIELI CURENTE		1.768.370	2.419.560	2.338.522	2.338.522	2.302.734	35.788	3.335.691
	10				TITLUL I CHELTUIELI DE PERSONAL		884.330	1.210.030	1.210.030	1.210.030	1.202.789	7.241	1.212.333
	10	01			Cheltuieli salariale in bani		728.430	988.380	988.380	988.380	982.661	5.719	989.421
	10	01	01		Salarii de baza		614.000	837.100	837.100	837.100	833.003	4.097	839.356
	10	01	05		Sporuri pentru conditii de munca		55.000	74.050	74.050	74.050	73.459	591	73.839
	10	01	12		Indemnizatii platite unor persoane din afara unitatii		59.000	75.800	75.800	75.800	75.357	443	75.612
	10	01	30		Alte drepturi salariale in bani		430	1.430	1.430	1.430	842	588	614
	10	03			Contributii		155.900	221.650	221.650	221.650	220.128	1.522	222.912
	10	03	01		Contributii de asigurari sociale de stat		104.900	154.900	154.900	154.900	154.371	529	156.610
	10	03	02		Contributii de asigurari de somaj		3.300	4.900	4.900	4.900	4.875	25	4.940
	10	03	03		Contributii de asigurari sociale de sanatate		36.700	51.300	51.300	51.300	51.098	202	51.450
	10	03	04		Contributii de asigurari pentru								

[Handwritten signature]

Capi- tol	Sub- capi- tol	Pa- ra- graf	Clas- ific- are / titlu	Ar- hi- v / col- onă	Al- ne- ar	Denumire indicator	Credite de angajament	Credite bugetare		Angajamente bugetare	Angajamente legale	Plati efectuate	Angajamente legale de plata	Cheltuieli efective
								inifiale	definitive					
A						B	1	2	3	4	5	6	7=5-6	8
						accidente de munca si boli profesionale								
10	03	05				Prime de asigurare viata platite de angajator pentru angajati		1.000	1.500	1.500	1.500	1.470		
10	03	06				Contributii pentru concedii si indemnizatii		4.000						
20						TITLUL II BUNURI SI SERVICII		6.000	9.050	9.050	9.050	8.314	736	841
20	01					Bunuri si servicii		884.040	1.209.530	1.128.492	1.128.492	1.099.948	28.547	2.124.89
20	01	01				Furnituri de birou		409.840	570.640	535.982	535.982	522.917	13.065	491.06
20	01	02				Materiale pentru curatenie		19.800	25.000	24.060	24.060	22.034	2.026	2.026
20	01	03				Incalzit, iluminat si forta motrica		13.200	13.200	11.344	11.344	11.344		10.13
20	01	04				Apa, canal si salubritate		77.800	96.600	84.602	84.602	84.602		78.11
20	01	05				Carburanti si lubrifianti		3.900	3.900	463	463	463		463
20	01	08				Posta, telecomunicatii, radio, tv, internet		24.750	24.750	23.750	23.750	23.750		21.836
20	01	09				Materiale si prestari de servicii cu caracter functional		80.380	92.500	86.555	86.555	86.555		78.17
20	01	30				Alte bunuri si servicii pentru intretinere si functionare		39.000	47.500	47.375	47.375	47.375		47.305
20	02					Reparatii curente		151.010	267.190	257.833	257.833	246.794	11.039	234.913
20	05					Bunuri de natura obiectelor de inventar		3.800	3.850	3.847	3.847	3.847		
20	05	30				Alte obiecte de inventar		5.400	30.900	25.165	25.165	25.165		179.062
20	06					Deplasari, detasari, transferari		5.400	30.900	25.165	25.165	25.165		179.062
20	06	01				Deplasari interne, detasari, transferari		20.200	28.410	28.027	28.027	28.027		27.463
20	11					Carti, publicatii si materiale documentare		20.200	28.410	28.027	28.027	28.027		27.463
20	12					Consultanta si expertiza		28.700	34.500	30.960	30.960	30.960		30.960
							144.100	239.380	206.972	206.972	195.672	11.300	163.913	

Capi- tol	Sub- capi- tol	Pa- ra- graf	Ar- tu- lu	Ar- ti- col	Ali- ne- at	Denumire indicator	Credite de angajament	Credite bugetare		Angajamente bugetare	Angajamente legale	Plati efectuate	Angajamente legale de platit	Cheltuieli efective
								initiale	definitive					
A						B	1	2	3	4	5	6	7=5-6	8
	20	13				Pregatire profesionala		30.000	23.000	22.528				
	20	14				Protectia muncii					22.528	22.528		
	20	25				Cheltuieli judiciare si extrajudiciare derivate din actiuni in reprezentarea intereselor statului, potrivit dispozitiilor legale		5.000	5.000	4.854	4.854	4.482	372	
	20	30				Alte cheltuieli		1.000	1.500	840	840	840		
	20	30	03			Prime de asigurare non-viata		236.000	272.350	269.317	269.317	265.507	3.810	1.172,00
	20	30	30			Alte cheltuieli cu bunuri si servicii		6.200	8.000	7.991	7.991	7.991		
5402						ALTE SERVICII PUBLICE GENERALE		229.800	264.350	261.326	261.326	257.516	3.810	1.164,00
						CHELTUIELI CURENTE		41.950	89.380	79.483	79.483	78.981	502	76,44
						TITLUL I CHELTUIELI DE PERSONAL		41.950	89.380	79.483	79.483	78.981	502	76,44
						Cheltuieli salariale in bani		41.580	55.280	55.280	55.280	54.778	502	58,00
						Salarii de baza		33.400	47.150	47.150	47.150	47.011	139	45,15
						Sporuri pentru conditii de munca		31.500	44.450	44.450	44.450	44.350	100	45,32
						Contributii		1.900	2.700	2.700	2.700	2.661	39	2,80
						Contributii de asigurari sociale de stat		8.180	8.130	8.130	8.130	7.767	363	7,74
						Contributii de asigurari de somaj		5.140	5.140	5.140	5.140	4.864	276	4,79
						Contributii de asigurari sociale de sanatate		180	180	180	180	157	23	1,51
						Contributii de asigurari pentru accidente de munca si boli profesionale		1.800	2.450	2.450	2.450	2.443	7	2,50
						Contributii pentru concedii si indemnizatii		60	60	60	60	45	15	4,00
	20					TITLUL II BUNURI SI SERVICII		1.000	300	300	300	258	42	2,50
								370	34.100	24.203	24.203	24.203		20.525

Capi- tol	Sub- capi- tol	Pa- ra- graf	Ar- ti- col	Ali- ne- at	Denumire indicator	Credite de angajament	Credite bugetare		Angajamente bugetare	Angajamente legale	Plati efectuate	Angajamente legale de platit	Cheltuieli efective
							initiale	definitive					
A					B	1	2	3	4	5	6	7=5-6	8
	20	01			Bunuri si servicii		200	2.870	2.097	2.097	2.097		1.805
	20	01	01		Furnituri de birou		200	140	38	38	38		38
	20	01	30		Alte bunuri si servicii pentru intretinere si functionare			2.730	2.059	2.059	2.059		1.805
	20	05			Bunuri de natura obiectelor de inventar		170	11.900	3.507	3.507	3.507		40
	20	05	30		Alte obiecte de inventar		170	11.900	3.507	3.507	3.507		40
	20	06			Deplasari, detasari, transferari			19.330	18.599	18.599	18.599		18.599
	20	06	01		Deplasari interne, detasari, transferari			19.330	18.599	18.599	18.599		18.599
5502					TRANZACTII PRIVIND DATORIA PUBLICA SI IMPRUMUTURI		1.174.000	1.074.000	1.073.088	1.073.088	1.073.088		1.051.720
	01				CHELTUIELI CURENTE		1.174.000	1.074.000	1.073.088	1.073.088	1.073.088		1.051.720
	20				TITLUL II BUNURI SI SERVICII		81.500	2.500	1.624	1.624	1.624		1.433
	20	24			Comisioane si alte costuri aferente imprumuturilor		81.500	2.500	1.624	1.624	1.624		1.433
	20	24	02		Comisioane si alte costuri aferente imprumuturilor interne		81.500	2.500	1.624	1.624	1.624		1.433
	30				TITLUL III DOBANZI		1.092.500	1.071.500	1.071.464	1.071.464	1.071.464		1.050.280
	30	01			Dobanzi aferente datoriei publice interne		1.092.500	1.071.500	1.071.464	1.071.464	1.071.464		1.050.280
	30	01	01		Dobanzi aferente datoriei publice interne directe		1.092.500	1.071.500	1.071.464	1.071.464	1.071.464		1.050.280
6000	02				Partea II-a APARARE, ORDINE PUBLICA SI SIGURANTA NATIONALA		55.480	61.400	59.963	59.963	59.709	254	53.470
6102					ORDINE PUBLICA SI SIGURANTA NATIONALA		55.480	61.400	59.963	59.963	59.709	254	53.470
	01				CHELTUIELI CURENTE		55.480	61.400	59.963	59.963	59.709	254	53.470
	10				TITLUL I CHELTUIELI DE PERSONAL		15.870	20.790	20.790	20.790	20.536	254	20.540
	10	01			Cheptuile salariale in bani		12.850	16.920	16.920	16.920	16.766	254	16.770

Capi- tot	Sub- capi- tot	Pa- ra- gra- ful	Ar- ti- col	Ali- ne- at	Denumire indicator	Credite de angajament	Credite bugetare		Angajamente bugetare	Angajamente legale	Plati efectuate	Angajamente legale de platit	Cheltuieli efective
							initiale	definitive					
A					B	I	2	3	4	5	6	7=5-6	8
	10	01	01		Salarii de baza		11.430	15.270	15.270	15.270	15.150	120	15.150
	10	01	05		Sporuri pentru conditii de munca		1.400	1.650	1.650	1.650	1.615	34	1.615
	10	03			Contributii		3.020	3.870	3.870	3.870	3.770	100	3.770
	10	03	01		Contributii de asigurari sociale de stat		2.000	2.650	2.650	2.650	2.647	3	2.647
	10	03	02		Contributii de asigurari de somaj		80	90	90	90	84	6	84
	10	03	03		Contributii de asigurari sociale de sanatate		700	890	890	890	871	19	871
	10	03	04		Contributii de asigurari pentru accidente de munca si boli profesionale		40	40	40	40	24	16	24
	10	03	06		Contributii pentru concedii si infirmitizatii		200	200	200	200	144	56	144
	20				TITLUL II BUNURI SI SERVICII		39.610	40.610	39.173	39.173	39.173		39.173
	20	01			Bunuri si servicii		35.110	35.770	34.337	34.337	34.337		34.337
	20	01	30		Alte bunuri si servicii pentru intretinere si functionare		35.110	35.770	34.337	34.337	34.337		34.337
	20	05			Bunuri de natura obiectelor de inventar		4.500	4.840	4.836	4.836	4.836		4.836
	20	05	30		Alte obiecte de inventar		4.500	4.840	4.836	4.836	4.836		4.836
6500	02				Partea III-a CHELTUIELI SOCIAL-CULTURALE		3.763.130	4.355.060	4.224.556	4.224.556	4.217.593	9.963	4.164.24
6502					INVATAMANT		2.118.000	2.895.000	2.805.999	2.805.999	2.805.999		2.813.067
	01				CHELTUIELI CURENTE		2.118.000	2.895.000	2.805.999	2.805.999	2.805.999		2.813.067
	10				TITLUL I CHELTUIELI DE PERSONAL		1.532.000	2.140.000	2.114.568	2.114.568	2.114.568		2.133.020
	10	01			Cheltuieli salariale in bani		1.242.270	1.732.840	1.718.293	1.718.293	1.718.293		1.728.049
	10	01	01		Salarii de baza		1.059.030	1.337.230	1.332.975	1.332.975	1.332.975		1.338.000
	10	01	06		Alte sporuri		25.500	3.200	3.052	3.052	3.052		3.333
	10	01	11		Fond aferent platii cu ora		64.000	132.270	131.134	131.134	131.134		134.824

Capi- tol	Sub- capi- tol	Pa- ra- graf	Con- tina- tor	Ar- ti- col	Ali- ne- at	Denumire indicator	Credite de angajament	Credite bugetare		Angajamente bugetare	Angajamente legale	Plati efectuate	Angajamente legale de platit	Cheltuieli efective
								initiale	definitive					
A						B	1	2	3	4	5	6	7=4-6	8
10	01	30				Alte drepturi salariale in bani								
10	03					Contributii		93.740	260.140	251.132	251.132	251.132		251.132
10	03	01				Contributii de asigurari sociale de stat		289.730	407.160	396.275	396.275	396.275		396.275
10	03	02				Contributii de asigurari de somaj		202.150	283.730	282.433	282.433	282.433		282.433
10	03	03				Contributii de asigurari sociale de sanatate		6.750	9.230	7.136	7.136	7.136		7.136
10	03	04				Contributii de asigurari pentru accidente de munca si boli profesionale		65.700	91.120	89.245	89.245	89.245		89.245
10	03	06				Contributii pentru concedii si indemnizatii		3.750	4.970	3.164	3.164	3.164		3.164
20						TITLUL II BUNURI SI SERVICII		11.380	18.110	14.297	14.297	14.297		14.297
20	01					Bunuri si servicii		540.000	705.000	645.443	645.443	645.443		645.443
20	01	01				Furnituri de birou		369.100	471.550	428.164	428.164	428.164		428.164
20	01	02				Materiale pentru curatenie		6.600	6.600	6.481	6.481	6.481		6.481
20	01	03				Incalzit, iluminat si forta motrica		7.300	8.300	7.075	7.075	7.075		7.075
20	01	04				Apa, canal si salubritate		187.500	199.800	193.693	193.693	193.693		193.693
20	01	05				Carburanti si lubrifianti		31.000	32.700	28.429	28.429	28.429		28.429
20	01	06				Piese de schimb		30.000	30.000	25.000	25.000	25.000		25.000
20	01	07				Transport		8.200	6.150	1.973	1.973	1.973		1.973
20	01	08				Posta, telecomunicatii, radio, tv, internet		34.500	33.000	32.079	32.079	32.079		32.079
20	01	09				Materiale si prestari de servicii cu caracter functional		14.000	18.500	17.543	17.543	17.543		17.543
20	01	30				Alte bunuri si servicii pentru intretinere si functionare		8.000	8.000	7.435	7.435	7.435		7.435
								42.000	128.500	108.456	108.456	108.456		108.456

Capi- tol	Sub- capi- tol	Pa- ra- graf	Ar- ti- col	Al- ti- ne- at	Denumire indicator	Credite de angajament	Credite bugetare		Angajamente bugetare	Angajamente legale	Plati efectuate	Angajamente legale de platit	Cheltuieli efective
							initiale	definitive					
A					B	1	2	3	4	5	6	7=5-6	8
	20	02			Reparatii curente		100.000	102.000	92.943	92.943	92.943		
	20	04			Medicamente si materiale sanitare		1.600	1.600	1.358	1.358	1.358		
	20	04	01		Medicamente		400	400	397	397	397		
	20	04	02		Materiale sanitare		1.200	1.200	961	961	961		
	20	05			Bunuri de natura obiectelor de inventar		25.000	55.000	54.582	54.582	54.582		
	20	05	30		Alte obiecte de inventar		25.000	55.000	54.582	54.582	54.582		
	20	06			Deplasari, detasari, transferari		1.800	1.800	936	936	936		
	20	06	01		Deplasari interne, detasari, transferari		1.800	1.800	936	936	936		
	20	11			Carti, publicatii si materiale documentare								
	20	13			Pregatire profesionala		6.500	6.500	5.970	5.970	5.970		
	20	14			Protectia muncii		3.000	3.550	3.546	3.546	3.546		
	20	30			Alte cheltuieli		33.000	63.000	57.944	57.944	57.944		
	20	30	30		Alte cheltuieli cu bunuri si servicii		33.000	63.000	57.944	57.944	57.944		
	57				TITLUL VIII ASISTENTA SOCIALA			4.000					
	57	02			Ajutoare sociale			4.000					
	57	02	03		Tichete de cresa si tichete sociale pentru gradinita			4.000					
	59				TITLUL XI ALTE CHELTUIELI		46.000	46.000	45.988	45.988	45.988		
	59	01			Burse		46.000	46.000	45.988	45.988	45.988		
6602					SANATATE		58.620	69.650	65.809	65.809	64.975	834	53.220
	01				CHELTUIELI CURENTE		58.620	69.650	65.809	65.809	64.975	834	53.220
	10				TITLUL I CHELTUIELI DE PERSONAL		32.600	39.510	39.510	39.510	39.337	173	39.442
	10	01			Cheltuieli salariale in bani		26.700	32.500	32.500	32.500	32.488	12	32.492
	10	01	01		Salarii de baza		26.700	32.500	32.500	32.500	32.488	12	32.492
	10	03			Contributii		5.900	7.010	7.010	7.010	6.849	161	6.849

Capi- tol	Sub- capi- tol	Pa- ra- graf	Codi- ficat	Ar- ti- col	Ali- ne- at	Denumire indicator	Credite de angajament	Credite bugetare		Angajamente bugetare	Angajamente legale	Plati efectuate	Angajamente legale de platit	Cheltuieli efective
								initiale	definitive					
A						B	1	2	3	4	5	6	7=5-6	8
10	03	01				Contributii de asigurari sociale de stat								
10	03	03				Contributii de asigurari sociale de sanatate		4.000	4.960	4.960	4.960	4.920	49	4.969
10	03	04				Contributii de asigurari pentru accidente de munca si boli profesionale		1.500	1.650	1.650	1.650	1.620	30	1.650
10	03	06				Contributii pentru concedii si indemnizatii		100	100	100	100	45	55	100
20						TITLUL II BUNURI SI SERVICII		300	300	300	300	264	36	300
20	01					Bunuri si servicii		26.020	30.140	26.299	26.299	25.638	661	13.777
20	01	03				Incalzit, iluminat si forta motrica		22.320	24.440	20.800	20.800	20.139	661	13.777
20	01	04				Apa, canal si salubritate		12.180	20.000	17.025	17.025	16.386	639	13.500
20	01	30				Alte bunuri si servicii pentru intretinere si functionare		1.940	940	476	476	476		300
20	04					Medicamente si materiale sanitare		8.000	3.500	3.299	3.299	3.277	22	3.299
20	04	01				Medicamente			700	643	643	643		643
20	04	02				Materiale sanitare			500	443	443	443		443
20	05					Bunuri de natura obiectelor de inventar			200	200	200	200		200
20	05	30				Alte obiecte de inventar		3.700	5.000	4.856	4.856	4.856		4.856
						CULTURA, RECREERE SI RELIGIE		3.700	5.000	4.856	4.856	4.856		4.856
01						CHELTUIELI CURENTE		903.820	738.120	709.353	709.353	708.617	736	643.800
20						TITLUL II BUNURI SI SERVICII		903.820	738.120	709.353	709.353	708.617	736	643.800
20	01					Bunuri si servicii		518.820	437.320	433.769	433.769	433.033	736	368.220
20	01	03				Incalzit, iluminat si forta motrica		252.220	289.460	288.578	288.578	287.842	736	272.870
20	01	04				Apa, canal si salubritate		15.400	5.940	5.491	5.491	5.491		5.491
20	01	05				Carburanti si lubrifianti		19.820	18.320	18.241	18.241	18.241		18.241
								15.000	5.000	5.000	5.000	5.000		5.000

6702

Capi- tol	Sub- capi- tol	Pa- ra- graf	Cru- za / titlu	Ar- ti- col	Ali- ne- at	Denumire indicator	Credite de engajament	Credite bugetare		Angajamente bugetare	Angajamente legale	Plati efectuate	Angajamente legale de platit	Cheltuieli efective
								initiale	definitive					
A						B	1	2	3	4	5	6	7=5-6	8
	20	01	30			Alte bunuri si servicii pentru intretinere si functionare		202.000	260.200	259.846	259.846	259.110		258.2
	20	02				Reparatii curente		31.000	2.000	1.926	1.926	1.926		1.9
	20	05				Bunuri de natura obiectelor de inventar			1.560	1.560	1.560	1.560		1.560
	20	05	30			Alte obiecte de inventar			1.560	1.560	1.560	1.560		1.560
	20	30				Alte cheltuieli								
	20	30	30			Alte cheltuieli cu bunuri si servicii		235.600	144.300	141.705	141.705	141.705		141.705
	51					TITLUL VI TRANSFERURI INTRE UNITATI ALE ADMINISTRATIEI PUBLICE		235.600	144.300	141.705	141.705	141.705		141.705
	51	01				Transferuri curente		295.000	240.800	215.584	215.584	215.584		215.584
	51	01	01			Transferuri catre institutiile publice		295.000	240.800	215.584	215.584	215.584		215.584
	59					TITLUL XI ALTE CHELTUIELI		295.000	240.800	215.584	215.584	215.584		215.584
	59	12				Sustinerea cultelor		90.000	60.000	60.000	60.000	60.000		60.000
6802						ASIGURARI SI ASISTENTA SOCIALA		90.000	60.000	60.000	60.000	60.000		60.000
	01					CHELTUIELI CURENTE		682.690	652.290	643.395	643.395	638.002	5.393	654.14
	10					TITLUL I CHELTUIELI DE PERSONAL		682.690	652.290	643.395	643.395	638.002	5.393	654.14
	10	01				Cheltuieli salariale in bani		102.690	123.790	123.790	123.790	121.529	2.261	121.751
	10	01	01			Salarii de baza		86.000	101.090	101.090	101.090	99.211	1.879	98.750
	10	01	05			Sporuri pentru conditii de munca		82.300	95.700	95.700	95.700	94.332	1.368	93.858
	10	03				Contributii		3.700	5.390	5.390	5.390	4.879	511	4.774
	10	03	01			Contributii de asigurari sociale de star		16.690	22.700	22.700	22.700	22.318	382	22.210
	10	03	02			Contributii de asigurari de somaj		11.230	15.830	15.830	15.830	15.668	162	15.500
	10	03	03			Contributii de asigurari sociale de sanatate		400	530	530	530	497	33	396
	10	03	04			Contributii de asigurari pentru		3.960	5.240	5.240	5.240	5.165	75	5.141

[Handwritten signature]

Capi- tol	Sub- capi- tol	Pa- ra- graf	Ar- ti- col	Al- te col	Denumire indicator	Credite de angajament	Credite bugetare		Angajamente bugetare	Angajamente legale	Plati efectuate	Angajamente legale de platit	Cheltuieli efective
							initiale	definitive					
A					B	C	2	3	4	5	6	7=5-6	8
					accidente de munca si boli profesionale		200	200	200	200	151		
10	03		06		Contributii pentru concedii si infirmitatii		900	900	900	900	837		
20					TITLUL II BUNURI SI SERVICII		159.000	99.000	96.976	96.976	93.844	3.132	102.8
20	01				Bunuri si servicii		159.000	99.000	96.976	96.976	93.844	3.132	86.4
20	01		07		Transport		159.000	99.000	96.976	96.976	93.844	3.132	86.4
20	05				Bunuri de natura obiectelor de inventar								10.0
20	05		30		Alte obiecte de inventar								10.0
57					TITLUL VIII ASISTENTA SOCIALA		421.000	429.500	422.629	422.629	422.629		430.3
57	02				Ajutoare sociale		421.000	429.500	422.629	422.629	422.629		430.3
57	02		01		Ajutoare sociale in numerar		421.000	426.000	419.267	419.267	419.267		420.0
57	02		02		Ajutoare sociale in natura			3.500	3.362	3.362	3.362		3.3
7000	02				Partea IV-a SERVICII SI DEZVOLTARE PUBLICA, LOCUINTE, MEDIU SI APE		4.512.010	5.293.190	5.240.160	5.240.160	5.176.386	63.774	2.420.1
7002					LOCUINTE, SERVICII SI DEZVOLTARE PUBLICA		4.063.410	4.713.590	4.661.475	4.661.475	4.615.679	45.796	2.122.04
01					CHELTUIELI CURENTE		1.987.410	2.441.590	2.389.841	2.389.841	2.344.045	45.796	2.122.04
20					TITLUL II BUNURI SI SERVICII		1.987.410	2.441.590	2.389.841	2.389.841	2.344.045	45.796	2.122.04
20	01				Bunuri si servicii		1.833.410	2.236.590	2.185.365	2.185.365	2.139.569	45.796	2.103.16
20	01		02		Materiale pentru curatenie		3.900	3.900	3.541	3.541	3.541		3.71
20	01		03		Incalzii, iluminat si forta motrica		741.900	969.080	931.021	931.021	931.021		887.35
20	01		04		Apa, canal si salubritate		50.000	76.500	75.396	75.396	75.396		75.39
20	01		05		Carburanti si lubrifianti		20.000	22.500	22.500	22.500	22.500		44.73
20	01		30		Alte bunuri si servicii pentru intretinere si functionare		1.017.610	1.164.610	1.152.907	1.152.907	1.107.111	45.796	1.091.01
20	05				Bunuri de natura obiectelor de inventar		127.600	178.600	178.186	178.186	178.186		178.186
20	05		30		Alte obiecte de inventar		127.600	178.600	178.186	178.186	178.186		178.186

Capi- tol	Sub- capi- tol	Pa- ra- graf	Denumire / Titlu	Ar- tic- ol	Al- te- ne- at	Denumire indicator	Credite de angajament	Credite bugetare		Angajamente bugetare	Angajamente legale	Plati efectuate	Angajamente legale de platit	Cheltuieli efective
								initiale	definitive					
A						B	1	2	3	4	5	6	7=5-6	8
	20	30				Alte cheltuieli		26.400	26.400	26.290	26.290	26.290		
	20	30	03			Prime de asigurare non-viata		6.500	6.050	6.023	6.023	6.023		18.83
	20	30	04			Chirii		19.900	20.350	20.267	20.267	20.267		7.2
	79					OPERATIUNI FINANCIARE		2.078.000	2.272.000	2.271.634	2.271.634	2.271.634		13.81
	81					TITLUL XVII RAMBURSARI DE CREDITE		2.078.000	2.272.000	2.271.634	2.271.634	2.271.634		
	81	02				Rambursari de credite interne		2.078.000	2.272.000	2.271.634	2.271.634	2.271.634		
	81	02	05			Rambursari de credite aferente datoriei publice interne locale		2.078.000	2.272.000	2.271.634	2.271.634	2.271.634		
7402						PROTECTIA MEDIULUI		446.600	579.600	578.685	578.685	560.707	17.978	497.11
	01					CHELTUIELI CURENTE		446.600	579.600	578.685	578.685	560.707	17.978	497.11
	20					TITLUL II BUNURI SI SERVICII		446.600	579.600	578.685	578.685	560.707	17.978	497.11
	20	01				Bunuri si servicii		446.600	579.600	578.685	578.685	560.707	17.978	497.11
	20	01	04			Apa, canal si salubritate		446.600	579.600	578.685	578.685	560.707	17.978	497.11
8000 02						Partea V-a ACTIUNI ECONOMICE		596.450	540.060	526.215	526.215	523.467	2.748	514.878
8002						ACTIUNI GENERALE ECONOMICE, SI DE MUNCA		348.400	308.400	302.356	302.356	302.356		336.603
	01					CHELTUIELI CURENTE		348.400	308.400	302.356	302.356	302.356		336.603
	20					TITLUL II BUNURI SI SERVICII		348.400	308.400	302.356	302.356	302.356		336.603
	20	23				Prevenirea si combaterea inundațiilor si ingheturilor		348.400	308.400	302.356	302.356	302.356		336.603
8402						TRANSPORTURI		116.500	10.000	7.088	7.088	7.088		376.400
	01					CHELTUIELI CURENTE		116.500	10.000	7.088	7.088	7.088		376.400
	20					TITLUL II BUNURI SI SERVICII		116.500	10.000	7.088	7.088	7.088		376.400
	20	02				Reparatii curente		116.500	10.000	7.088	7.088	7.088		376.400
8702						ALTE ACTIUNI ECONOMICE		131.550	221.660	216.771	216.771	214.023	2.748	178.273
	01					CHELTUIELI CURENTE		131.550	221.660	216.771	216.771	214.023	2.748	178.273

Capi- tot	Sub- capi- tot	Pa- ra- gra- fi	Ar- ti- col	Ali- ne- at	Denumire indicator	Credite de angajament	Credite bugetare		Angajamente bugetare	Angajamente legale	Plati efectuate	Angajamente legale de platit	Cheltuieli efective
							initiale	definitive					
A					B	1	2	3	4	5	6	7=5-6	8
10					TITLUL I CHELTUIELI DE PERSONAL		41.350	51.400	51.400	51.400	51.146		
10	01				Cheltuieli salariale in bani		33.200	41.760	41.760	41.760	41.755	5	44.8
10	01	01			Salarii de baza		33.000	41.730	41.730	41.730	41.726	4	48.8
10	01	30			Alte drepturi salariale in bani		200	30	30	30	29	1	2
10	03				Contributii		8.150	9.640	9.640	9.640	9.391	249	10.710
10	03	01			Contributii de asigurari sociale de stat		5.350	6.650	6.650	6.650	6.597	53	7.24
10	03	02			Contributii de asigurari de somaj		200	220	220	220	211	9	27
10	03	03			Contributii de asigurari sociale de sanatate		2.000	2.300	2.300	2.300	2.169	131	2.850
10	03	04			Contributii de asigurari pentru accidente de munca si boli profesionale		100	100	100	100	60	40	
10	03	06			Contributii pentru concedii si indemnizati		500	370	370	370	354	16	48
20					TITLUL II BUNURI SI SERVICII		90.200	170.260	165.371	165.371	162.877	2.494	122.07
20	01				Bunuri si servicii		61.050	125.460	120.744	120.744	118.250	2.494	119.05
20	01	02			Materiale pentru curatenie		2.650	2.000	1.991	1.991	1.991		1.94
20	01	03			Incalzit, iluminat si forta motrica		14.100	23.360	21.907	21.907	21.907		20.85
20	01	04			Apa, canal si salubritate		1.000	100	67	67	67		
20	01	08			Posta, telecomunicatii, radio, tv, internet		500						
20	01	30			Alte bunuri si servicii pentru intretinere si functionare		42.800	100.000	96.779	96.779	94.285	2.494	96.77
20	04				Medicamente si materiale sanitare		11.600	3.700	3.657	3.657	3.657		3.65
20	04	01			Medicamente		5.000	1.380	1.365	1.365	1.365		1.36
20	04	02			Materiale sanitare		6.600	2.320	2.292	2.292	2.292		2.29

Capi- toi	Sub- capi- toi	Pa- ra- grat	Ar- ti- col	Ali- ne- at	Denumire indicator	Credite de angajament	Credite bugetare		Angajamente bugetare	Angajamente legale	Plati efectuate	Angajamente legale de plan	Pa- la Lă- șă Credite de plan
							initiale	definitive					
A.						1	2	3	4	5	6	7	8
					B								
	20	05			Bunuri de natura obiectelor de inventar		17.550	40.550	40.441	40.441	40.441	40.441	
	20	05	30		Alte obiecte de inventar		17.550	40.550	40.441	40.441	40.441	40.441	
	20	06			Deplasari, detasari, transferari			550	529	529	529	529	
9902	96				excedent/deficit sect funct			550	529	529	529	529	
Conducatorului institutiei,													

[Handwritten signature]


COORDONATORUL INSTITUTIEI
[Handwritten signature]

[Handwritten signature]

CONTUL DE EXECUȚIE AL BUGETULUI LOCAL - VENITURI
SECTIUNEA DE DEZVOLTARE
31 DECEMBRIE 2016

Pag. 1 -lei-

Capi- tol	Sub- capi- tol	Pa- ra- graf	Gru- pa/ Titlu	Ar- ti- col	Ali- ne- at	Denumire indicator	Prevederi bugetare initiale	Prevederi bugetare definitive	Drepturi constatate			Incasari realizate	Stingeri pe alte cai decat incasari	Drepturi constatate de incasat
									Total din care:	din anii precedenti	din anul curent			
A						B	1	2	3=4+5	4	5	6	7	8=3-6-7
0001	02					TOTAL VENITURI-BUGET LOCAL	8.878.610	13.948.160	17.514.086	3.968.048	13.546.038	13.492.194	3.772.117	249.775
0002						I. VENITURI CURENTE	3.407.610	4.408.070	3.722.796		3.722.796	3.722.796		
2900						I.C. VENITURI NEFISCALE	3.407.610	4.408.070	3.722.796		3.722.796	3.722.796		
3300						C2. VANZARI DE BUNURI SI SERVICII	3.407.610	4.408.070	3.722.796		3.722.796	3.722.796		
3602						DIVERSE VENITURI			1.508		1.508	1.508		
	31					Contributia asociatiei de proprietari pentru lucrarile de reabilitare termica			1.508		1.508	1.508		
3702						TRANSFERURI VOLUNTARE, ALTELE DECAT SUBVENTIILE	3.407.610	4.408.070	3.721.288		3.721.288	3.721.288		
	04					Varsaminte din sectiunea de functionare	3.407.610	4.408.070	3.721.288		3.721.288	3.721.288		
3900	02					II. VENITURI DIN CAPITAL		187.090	440.925	246.176	194.749	191.150		249.775
3902						VENITURI DIN VALORIFICAREA UNOR BUNURI		187.090	440.925	246.176	194.749	191.150		249.775
	01					Venituri din valorificarea unor bunuri ale institutiilor publice								
	07					Venituri din vanzarea unor bunuri aparținând domeniului privat al statului sau al unitatilor administrativ- teritoriale		187.090	440.859	246.176	194.683	191.084		249.775
4100	02					IV. SUBVENTII	953.800	4.835.800	5.992.220	647.004	5.345.216	5.866.730	125.490	
4200						SUBVENTII DE LA ALTE NIVELE ALE ADMINISTRATIEI PUBLICE	953.800	4.835.800	5.992.220	647.004	5.345.216	5.866.730	125.490	
4202						SUBVENTII DE LA BUGETUL DE STAT	953.800	4.835.800	5.992.220	647.004	5.345.216	5.866.730	125.490	
	20					Subventii de la bugetul de stat catre bugetele locale necesare sustinerii derularii proiectelor finantate din fonduri externe nerambursabile(FEN)								

20


Capi- tol	Sub- capi- tol	Pa- ra- gra- f	Gru- pa/ Titlu	Ar- ti- col	AN ne- at	Denumire indicator	Prevederi bugetare initiale	Prevederi bugetare definitive	Drepturi constatate			Incasarile realizate	Stingeri pe alte cai decat incasarile	Drepturi constatate de incasat
									Total, din care:	din anii precedenti	din anul curent			
A						B	1	2	3=4+5	4	5	6	7	8=6-7
4202	20					postaderare								
	62					Sume alocate din bugetul de stat afereente corectiilor financiare	953.800	953.800	903.263	647.004	256.259	717.773	123.490	
	5					Finantarea Programului National de Dezvoltare Locala			1.468.932		1.468.932	1.468.932		
450						SUME PRIMITE DE LA UE/ALTI DONATORI IN CONTUL PLATILOR EFECTUATE SI PREFINANTARI		3.882.000	3.620.025		3.620.025	3.620.025		
	01					Fondul european de Dezvoltare Regionala	4.517.200	4.517.200	7.358.145	3.074.868	4.283.277	3.711.518	3.646.637	
		01				Sume primite in contul platilor efectuate in anul curent	4.517.200	4.517.200	7.358.145	3.074.868	4.283.277	3.711.518	3.546.627	
		02				Sume primite in contul platilor efectuate in anii anteriori				3.074.869	3.074.869		3.074.869	
							4.517.200	4.517.200	4.283.276	-1	4.283.277	3.711.518	3.711.758	

ORDONATOR CREDITE
LIVIU COCOS

SEF SERV. ECONOMIC
FLORICA KATCSA

[Handwritten signature]

[Handwritten signature]

[Handwritten signature]

CONTUL DE EXECUTIE AL BUGETULUI LOCAL - CHELTUIELI
 SECTIUNEA DE DEZVOLTARE
 31 DECEMBRIE 2016

Capi- tol	Sub- capi- tol	Pa- ra- graf	Co- di- ficat	Ar- ti- col	Al- ne- at	Denumire indicator	Credite de angajament	Credite bugetare		Angajamente bugetare	Angajamente legale	Plati efectuate	Angajamente legale de platit	Pag. 1 - lei	
								initiale	definitive						
A						B	I	2	3	4	5	6	7=5-6	8	
5002						TOTAL CHELTUIELI	46.942.620	9.189.550	14.259.100	12.079.867	12.079.867	12.023.261			
						01 CHELTUIELI CURENTE	11.189.660	5.722.470	5.738.600	4.723.144	4.723.144	4.668.538	56.606	13.288.423	
						55 TITLUL VII ALTE TRANSFERURI		235.370	251.500	161.164	161.164	161.164		152.164	
						55 01 A. Transferuri interne		235.370	251.500	161.164	161.164	161.164		152.164	
						55 01 42 Transferuri din bugetul local catre asociatiile de dezvoltare intercomuni- tate		235.370	251.500	161.164	161.164	161.164		152.164	
						56 TITLUL VIII PROIECTE CU FINANTARE DIN FONDURI EXTERNE NERAMBURSABILE (FEN) POSTADERARE	11.189.660	5.487.100	5.487.100	4.561.980	4.561.980	4.505.374	56.606		
						56 01 Programe din Fondul European de Dezvoltare Regionale (FEDR)	11.189.660	5.487.100	5.487.100	4.561.980	4.561.980	4.505.374	56.606		
						56 01 03 Cheltuieli neeligibile	11.189.660	5.487.100	5.487.100	4.561.980	4.561.980	4.505.374	56.606		
						70 CHELTUIELI DE CAPITAL	35.752.960	3.467.080	8.520.500	7.356.723	7.356.723	7.356.723		13.136.254	
						71 TITLUL XIII ACTIVE NEFINANCIARE	35.752.960	3.467.080	8.520.500	7.356.723	7.356.723	7.356.723		13.136.254	
						71 01 Active fixe	35.752.960	3.467.080	8.520.500	7.356.723	7.356.723	7.356.723		13.136.254	
						71 01 01 Constructii	35.752.960	2.990.820	8.088.020	6.970.519	6.970.519	6.970.519		12.294.464	
						71 01 02 Masini, echipamente si mijloace de transport		277.500	284.000	274.804	274.804	274.804		681.295	
						71 01 03 Mobilier, aparatura birotica si alte active corporale		104.000	60.000	59.917	59.917	59.917		47.817	
						71 01 30 Alte active fixe (inclusiv reparatii capitale)		94.760	88.480	51.483	51.483	51.483		114.581	
						Partea I-a SERVICII PUBLICE GENERALE		42.260	39.480	38.380	38.380	38.380		1.287.861	
						AUTORITATI PUBLICE SI ACTIUNI EXTERNE		42.260	39.480	38.380	38.380	38.380		1.287.861	
						70 CHELTUIELI DE CAPITAL		42.260	39.480	38.380	38.380	38.380		1.287.861	

5100 02
5102
[Signature]

Capi- col	Sub- capi- col	Pa- ra- graf	Ar- ti- col	Ab- ne- at	Denumire indicator	Credite de angajament	Credite bugetare		Angajamente bugetare	Angajamente legale	Plati efectuate	Angajamente legale de plati	Cheltuieli efective
							initiale	definitive					
A					B	1	2	3	4	5	6	7=5-6	8
					TITLUL XIII ACTIVE NEFINANCIARE		42.260	39.480	38.380	38.380	38.380		1.287.861
					71 01 Active fixe		42.260	39.480	38.380	38.380	38.380		1.287.861
					71 01 01 Constructii								637.358
					71 01 02 Masini, echipamente si mijloace de transport			3.500	3.300	3.300	3.300		558.075
					71 01 03 Mobilier, aparatura birotica si alte active corporale		10.000	10.000	9.997	9.997	9.997		25.716
					71 01 30 Alte active fixe (inclusiv reparatii capitale)		32.260	25.980	25.083	25.083	25.083		66.731
6500	02				Partea III-a CHELTUIELI SOCIAL-CULTURALE	189.780	1.892.910	2.217.910	1.015.937	1.015.937	959.331	56.606	1.132.627
6502					INVATAMANT		43.370	224.370	204.296	204.296	204.296		1.018.629
					70 CHELTUIELI DE CAPITAL		43.370	224.370	204.296	204.296	204.296		1.018.629
					71 01 01 Constructii		43.370	224.370	204.296	204.296	204.296		1.018.629
					71 01 02 Masini, echipamente si mijloace de transport		33.370	214.370	195.557	195.557	195.557		965.505
6702					CULTURA, RECREERE SI RELIGIE	189.780	1.849.540	1.993.540	811.641	811.641	755.035	56.606	105.336
					01 CHELTUIELI CURENTE	6.280	1.450.000	1.450.000	685.913	685.913	629.307	56.606	
					56 01 TITLUL VIII PROIECTE CU FINANTARE DIN FONDURI EXTERNE NERAMBURSABILE (FEN)								
					POSTADERARE	6.280	1.450.000	1.450.000	685.913	685.913	629.307	56.606	
					56 01 Programe din Fondul European de Dezvoltare Regionala (FEDR)	6.280	1.450.000	1.450.000	685.913	685.913	629.307	56.606	
					56 01 03 Cheltuieli neeligibile	6.280	1.450.000	1.450.000	685.913	685.913	629.307	56.606	
					70 CHELTUIELI DE CAPITAL	183.500	399.540	543.540	125.728	125.728	125.728		105.336

Capi- tol	Sub- capi- tol	Pa- ra- graf	Can- pa / Titlu	Ar- ti- col	Ali- ne- at	Denumire indicator	Credite de angajament	Credite bugetare		Angajamente bugetare	Angajamente legale	Plati efectuate	Angajamente legale de platit	Cheltuieli efective
								initiale	definitive					
A						B	1	2	3	4	5	6	7=5-6	8
				71		TITLUL XIII ACTIVE NEFINANCIARE	183.500	399.540	543.540	125.728	125.728	125.728		
				71	01	Active fixe	183.500	399.540	543.540	125.728	125.728	125.728		105,3
				71	01	01 Constructii	183.500	369.540	513.540	95.728	95.728	95.728		105,3
				71	01	03 Mobilier, aparatura birotica si alte active corporale		30.000	30.000	30.000	30.000	30.000		100,0
6802						ASIGURARI SI ASISTENTA SOCIALA								
				70		CHELTUIELI DE CAPITAL								8,6
				71		TITLUL XIII ACTIVE NEFINANCIARE								8,6
				71	01	Active fixe								8,6
				71	01	01 Constructii								8,6
				71	01	03 Mobilier, aparatura birotica si alte active corporale								7,3
7000	02					Partea IV-a SERVICII SI DEZVOLTARE PUBLICA, LOCUINTE, MEDIU SI APE	465.110	1.715.520	2.712.850	2.323.665	2.323.665	2.323.665		41,4
7002						LOCUINTE, SERVICII SI DEZVOLTARE PUBLICA	465.110	641.020	1.169.220	867.109	867.109	867.109		22,7
				01		CHELTUIELI CURENTE		38.570	38.570	31.174	31.174	31.174		31,7
				55		TITLUL VII ALTE TRANSFERURI		38.570	38.570	31.174	31.174	31.174		31,7
				55	01	A. Transferuri interne		38.570	38.570	31.174	31.174	31.174		31,7
				55	01	42 Transferuri din bugetul local catre asociatiile de dezvoltare intercomuni- tate								31,7
								38.570	38.570	31.174	31.174	31.174		31,7
				70		CHELTUIELI DE CAPITAL	465.110	602.450	1.130.650	835.935	835.935	835.935		190,0
				71		TITLUL XIII ACTIVE NEFINANCIARE	465.110	602.450	1.130.650	835.935	835.935	835.935		190,0
				71	01	Active fixe	465.110	602.450	1.130.650	835.935	835.935	835.935		190,0
				71	01	01 Constructii	465.110	511.450	1.039.650	787.435	787.435	787.435		133,0
				71	01	02 Masini, echipamente si mijloace de								

Capi- tol	Sub- capi- tol	Pa- ra- graf	Ar- ticol	Ar- ticol	Al- turi	Denumire indicator	Credite de angajament	Credite bugetare		Angajamente bugetare	Angajamente legale	Plati efectuate	Angajamente legale de platit	Cheltuieli efective
								initiale	definitive					
A						B	I	2	3	4	5	6	7=5-6	8
						transport		55.000	55.000	48.500	48.500	48.500		
	71	01	30			Alte active fixe (inclusiv reparatii capitale)		36.000	36.000					
7402						PROTECTIA MEDIULUI		1.074.500	1.543.630	1.456.556	1.456.556	1.456.556		
	01					CHELTUIELI CURENTE		87.000	103.130	103.130	103.130	103.130		
	55					TITLUL VII ALTE TRANSFERURI		87.000	103.130	103.130	103.130	103.130		
	55	01				A. Transferuri interne		87.000	103.130	103.130	103.130	103.130		
	55	01	42			Transferuri din bugetul local catre asociatiile de dezvoltare intercomuni- tate		87.000	103.130	103.130	103.130	103.130		
	70					CHELTUIELI DE CAPITAL		987.500	1.440.500	1.353.426	1.353.426	1.353.426		
	71					TITLUL XIII ACTIVE NEFINANCIARE		987.500	1.440.500	1.353.426	1.353.426	1.353.426		
	71	01				Active fixe		987.500	1.440.500	1.353.426	1.353.426	1.353.426		
	71	01	01			Constructii		987.500	1.440.500	1.353.426	1.353.426	1.353.426		
8000 02						Partea V-a ACTIUNI ECONOMICE	46.287.730	5.538.860	9.288.860	8.701.885	8.701.885	8.701.885		
8402						TRANSPORTURI	46.287.730	4.996.460	8.920.960	8.408.357	8.408.357	8.408.357		10.450.511
	01					CHELTUIELI CURENTE	11.183.380	4.041.000	4.041.000	3.869.984	3.869.984	3.869.984		9.782.511
	55					TITLUL VII ALTE TRANSFERURI		20.000	20.000	10.000	10.000	10.000		10.000
	55	01				A. Transferuri interne		20.000	20.000	10.000	10.000	10.000		10.000
	55	01	42			Transferuri din bugetul local catre asociatiile de dezvoltare intercomuni- tate		20.000	20.000	10.000	10.000	10.000		10.000
	56					TITLUL VIII PROIECTE CU FINANTARE DIN FONDURI EXTERNE NERAMBURSABILE (FEN)								
						POSTADERARE	11.183.380	4.021.000	4.021.000	3.859.984	3.859.984	3.859.984		10.000
	56	01				Programe din Fondul European de Dezvoltare								

gfu *g*

Capi- tot	Sub- capi- tot	Pa- ra- graf	Ar- ti- col	Ali- ne- at	Denumire indicator	Credite de angajament	Credite bugetare		Angajamente bugetare	Angajamente legale	Plati efectuate	Angajamente legale de platit	Cheltuieli efective
							initiale	definitive					
A					B	1	2	3	4	5	6	7=5-6	8
					Regionala (FEDR)	11.183.380	4.021.000	4.021.000	3.859.984	3.859.984	3.859.984		
56	01	03			Cheltuieli neeligibile	11.183.380	4.021.000	4.021.000	3.859.984	3.859.984	3.859.984		
70					CHELTUIELI DE CAPITAL	35.104.350	955.460	4.879.960	4.538.373	4.538.373	4.538.373		9.782.91
71					TITLUL XIII ACTIVE NEFINANCIARE	35.104.350	955.460	4.879.960	4.538.373	4.538.373	4.538.373		9.782.91
71	01				Active fixe	35.104.350	955.460	4.879.960	4.538.373	4.538.373	4.538.373		9.782.91
71	01	01			Constructii	35.104.350	955.460	4.879.960	4.538.373	4.538.373	4.538.373		9.782.91
8702					ALTE ACTIUNI ECONOMICE		542.400	367.900	293.528	293.528	293.528		663.00
01					CHELTUIELI CURENTE		105.900	105.900	32.943	32.943	32.943		16.860
55					TITLUL VII ALTE TRANSFERURI		89.800	89.800	16.860	16.860	16.860		16.860
55	01				A. Transferuri interne		89.800	89.800	16.860	16.860	16.860		16.860
55	01	42			Transferuri din bugetul local catre asociatiile de dezvoltare intercomuni- tate		89.800	89.800	16.860	16.860	16.860		16.860
56					TITLUL VIII PROIECTE CU FINANTARE DIN FONDURI EXTERNE NERAMBURSABILE (FEN) POSTADERARE		16.100	16.100	16.083	16.083	16.083		16.860
56	01				Programe din Fondul European de Dezvoltare Regionala (FEDR)		16.100	16.100	16.083	16.083	16.083		16.860
56	01	03			Cheltuieli neeligibile		16.100	16.100	16.083	16.083	16.083		16.860
70					CHELTUIELI DE CAPITAL	436.500	262.000	262.000	260.585	260.585	260.585		646.741
71					TITLUL XIII ACTIVE NEFINANCIARE	436.500	262.000	262.000	260.585	260.585	260.585		646.741
71	01				Active fixe	436.500	262.000	262.000	260.585	260.585	260.585		646.741
71	01	01			Constructii		133.500						393.220
71	01	02			Masini, echipamente si mijloace de transport		212.500	215.500	214.265	214.265	214.265		42.835
71	01	03			Mobilier, aparatura birotica si alte								

Capitoli	Subcapitoli	Parti	Articole	Alte	Denumire Indicator	Credite de angajament	Credite bugetare		Angajamente bugetare	Angajamente legale	Plati efectuate	Angajamente legale de plati	Pag. 10
							initiale	definitive					
A					B	1	2	3	4	5	6	7	8
					active corporale								
71	01		30		Alte active fixe		64.000	20.000	19.920	19.920	19.920		
					(inclusiv reparatii capitale)		26.500	26.500	26.400	26.400	26.400		
9502	97				excedent/deficit sect dezv		-310.940	-310.940			1.468.933		


Contabilizatiile institutiei

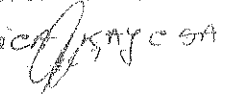
[Handwritten signature]

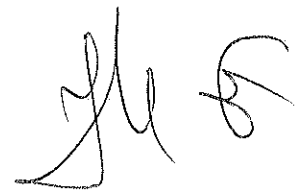
2. Informatii complete privind
 activitatea financiara
[Handwritten signature]

[Large handwritten signature]

Capi- tot	Sub- expi- tot	Pa- ra- gra- f	Gru- pa / Titlu	Ar- ti- col	Ali- ne- at	Denumire indicator	Prevederi bugetare initiale	Prevederi bugetare definitive	Drepturi constatate			Incasari realizate	Stingeri pe alte cai decat incasari	Drepturi constatate de incasari
									Total, din care:	din anii precedenti	din anul curent			
A						B	1	2	3=4+5	4	5	6	7	8=4+5+7
0						JUDEȚ BRĂȘOV								
0001	10					TOTAL VENITURI-VENITURI PROPRII,SUBVENTII	383.570	329.370	276.640		276.640	276.640		
0002						I. VENITURI CURENTE	88.570	88.570	61.056		61.056	61.056		
2900						C. VENITURI NEFISCALE	88.570	88.570	61.056		61.056	61.056		
3300						C2. VANZARI DE BUNURI SI SERVICII	88.570	88.570	61.056		61.056	61.056		
3310						VENITURI DIN PRESTARI DE SERVICII SI ALTE ACTIVITATI	88.570	88.570	61.056		61.056	61.056		
3310	14					Contributia elevilor si studentilor pentru internate, camine si cantine	56.840	56.840	57.976		57.976	57.976		
3310	20					Alte venituri din prestari de servicii si alte activitati	31.730	31.730	3.080		3.080	3.080		
4100	10					IV. SUBVENTII	295.000	240.800	215.584		215.584	215.584		
4310						SUBVENTII DE LA ALTE ADMINISTRATII	295.000	240.800	215.584		215.584	215.584		
	05					Subventii pentru institutii publice	295.000	240.800	215.584		215.584	215.584		

ORDONATIE CREDITE
 LIVUL COCOS


SEF SERV. ECONOMICE
 FLORICA STANESCU




CONTUL DE EXECUȚIE AL INSTITUȚILOR PUBLICE FINANȚATE
DIN VENITURI PROPRII ȘI SUBVENȚII DIN BUDGETUL LOCAL CHELTUIELI
31 DECEMBRIE 2016

Capi- tol	Sub- capi- tol	Pa- ra- graf	Cru- ps / titlu	Ar- ti- col	Ali- ne- at	Denumire indicator	Credite de angajament	Credite bugetare		Angajamente bugetare	Angajamente legale	Plati efectuate	Angajamente legale de platit	Cheltuieli efective
								initiale	definitive					
A						B	1	2	3	4	5	6	7=5-6	8
0						JUDET BRASOV								
5010						TOTAL CHELTUIELI DIN VENITURI PROPRII								
						SI SUBVENTII		393.180	338.980	288.794	288.794	272.320	16.474	242.000
6510						INVATAMANT		98.180	98.180	56.736	56.736	56.736		34.191
	03					Invatamant prescolar si primar		57.490	57.490	56.736	56.736	56.736		34.191
		01				Invatamant prescolar		57.490	57.490	56.736	56.736	56.736		34.191
		04				Invatamant secundar		40.690	40.690		56.736	56.736		34.191
		02				Invatamant secundar superior		40.690	40.690					
6710						CULTURA, RECREERE SI RELIGIE		295.000	240.800	232.058	232.058	215.584	16.474	207.830
	03					Servicii culturale		295.000	240.800	232.058	232.058	215.584	16.474	207.830
		06				Casa de cultura		295.000	240.800	232.058	232.058	215.584	16.474	207.830

Handwritten signature

DETALEAREA CHELTUIELILOR
 INSTITUTIILOR PUBLICE FINANȚATE DIN VENITURI PROPRII
 ȘI SUBVENȚII DIN BUGETUL LOCAL

Capi- tot	Sub- capi- tot	Pa- ra- graf	Arti- col	Ali- ne- at	Denumire indicator	Credite de angajament	Credite bugetare		Angajamente bugetare	Angajamente legale	Plati efectuate	Angajamente legale de platit	Cheltuieli efective
							initiale	definitive					
A					B	1	2	3	4	5	6	7=5-6	8
0					JUȚET BRASOV								
5010					TOTAL CHELTUIELI DIN VENITURI PROPRII ȘI SUBVENȚII		393.180	338.980	288.794	288.794	272.320	16.474	242.021
	01				CHELTUIELI CURENTE		393.180	338.980	288.794	288.794	272.320	16.474	242.021
	10				TITLUL I CHELTUIELI DE PERSONAL		146.330	146.330	105.640	105.640	89.160	16.474	91.87
	10	01			Cheltuieli salariale in bani		118.110	114.730	82.820	82.820	69.850	12.961	74.467
	10	01	01		Salarii de baza		77.400	74.020	74.020	74.020	64.305	9.715	68.637
	10	01	05		Sporuri pentru conditii de munca		8.800	8.800	8.800	8.800	5.554	3.246	5.820
	10	01	30		Alte drepturi salariale in bani		31.910	31.910					
	10	03			Contributii		28.220	31.600	22.820	22.820	19.307	3.513	17.498
	10	03	01		Contributii de asigurari sociale de stat		20.260	20.260	13.620	13.620	11.730	1.890	12.482
	10	03	02		Contributii de asigurari de somaj		590	590	430	430	349	81	167
	10	03	03		Contributii de asigurari sociale de sanatate		6.140	6.140	4.480	4.480	3.636	844	3.810
	10	03	04		Contributii de asigurari pentru accidente de munca si boli profesionale		240	240	180	180	157	23	107
	10	03	06		Contributii pentru concedii si indemnizatii		990	4.370	4.110	4.110	3.435	675	622
	20				TITLUL II BUNURI SI SERVICII		246.850	192.650	183.154	183.154	183.154		150.150
	20	01			Bunuri si servicii		9.190	9.590	6.157	6.157	6.157		6.157
	20	01	01		Furnituri de birou		3.050	2.170	698	698	698		698
	20	01	02		Materiale pentru curatenie		1.710	920	87	87	87		87
	20	01	30		Alte bunuri si servicii pentru intretinere si functionare		4.430	6.500	5.372	5.372	5.372		5.372
	20	03			Hrana		57.490	57.490	56.736	56.736	56.736		56.736


Capi- tol	Sub- capi- tol	Pa- ra- graf	Car- pa / folu	Ar- ti- col	Alii ne- ati	Denumire indicator	Credite de angajament	Credite bugetare		Angajamente bugetare	Angajamente legate	Plati efectuate	Angajamente legale de platit	Cheltuieli efective
								initiale	definitive					
A						B	1	2	3	4	5	6	7=5-6	8
	20	03	01			Hrana pentru oameni		57.490	57.490	56.736	56.736	56.736		
	20	05				Bunuri de natura obiectelor de inventar		3.670	11.170	10.459	10.459	10.459		34.191
	20	05	30			Alte obiecte de inventar		3.670	11.170	10.459	10.459	10.459		
	20	06				Deplasari, detasari, transferari		1.500	1.400	686	686	686		
	20	06	01			Deplasari interne, detasari, transferari		1.500	1.400	686	686	686		
	20	30				Alte cheltuieli		175.000	113.000	109.116	109.116	109.116		109.116
	20	30	30			Alte cheltuieli cu bunuri si servicii		175.000	113.000	109.116	109.116	109.116		109.116
6510						INVATAMANT		98.180	98.180	56.736	56.736	56.736		34.191
	01					CHELTUIELI CURENTE		98.180	98.180	56.736	56.736	56.736		34.191
	10					TITLUL I CHELTUIELI DE PERSONAL		40.690	40.690					
	10	01				Cheltuieli salariale in bani		31.910	31.910					
	10	01	30			Alte drepturi salariale in bani		31.910	31.910					
	10	03				Contributii		8.780	8.780					
	10	03	01			Contributii de asigurari sociale de stat		6.640	6.640					
	10	03	02			Contributii de asigurari de somaj		160	160					
	10	03	03			Contributii de asigurari sociale de sanatate		1.660	1.660					
	10	03	04			Contributii de asigurari pentru accidente de munca si boli profesionale		60	60					
	10	03	06			Contributii pentru concedii si indemnizatii		260	260					
	20					TITLUL II BUNURI SI SERVICII		57.490	57.490	56.736	56.736	56.736		34.191
	20	03				Hrana		57.490	57.490	56.736	56.736	56.736		34.191
	20	03	01			Hrana pentru oameni		57.490	57.490	56.736	56.736	56.736		34.191
6710						CULTURA, RECREERE SI RELIGIE		295.000	240.800	232.058	232.058	215.584	16.474	207.831

6710


Capi- tol	Sub- capi- tol	Pa- ra- graf	Cen- tra / Titlu	Ar- ti- col	Al- te	Denumire indicator	Credite de angajament	Credite bugetare		Angajamente bugetare	Angajamente legale	Plati efectuate	Angajamente legale de platit	Pag. 4	- lei	Cheltuieli efective
								initiale	definitive							
A						B	1	2	3	4	5	6	7=5-6	8		
						01	CHELTUIELI CURENTE		295.000	240.800	232.058	232.058	215.584	16.474		207.634
						10	TITLUL I CHELTUIELI DE PERSONAL		105.640	105.640	105.640	105.640	80.166	16.474		91.872
						10 01	Cheltuieli salariale in bani		86.200	82.820	82.820	82.820	69.850	12.961		73.462
						10 01 01	Salarii de baza		77.400	74.020	74.020	74.020	64.305	9.715		68.637
						10 01 05	Sporuri pentru conditii de munca		8.800	8.800	8.800	8.800	5.554	3.246		5.820
						10 03	Contributii		19.440	22.820	22.820	22.820	19.307	3.513		17.304
						10 03 01	Contributii de asigurari sociale de stat		13.620	13.620	13.620	13.620	11.730	1.890		12.432
						10 03 02	Contributii de asigurari de somaj		430	430	430	430	349	81		367
						10 03 03	Contributii de asigurari sociale de sanatate		4.480	4.480	4.480	4.480	3.626	844		3.814
						10 03 04	Contributii de asigurari pentru accidente de munca si boli profesionale		180	180	180	180	157	23		167
						10 03 06	Contributii pentru concedii si indemnizatii		730	4.110	4.110	4.110	3.435	675		623
						20	TITLUL II BUNURI SI SERVICII		189.360	135.160	126.418	126.418	126.418			115.954
						20 01	Bunuri si servicii		9.190	9.590	6.157	6.157	6.157			6.157
						20 01 01	Furnituri de birou		3.050	3.170	698	698	698			698
						20 01 02	Materiale pentru curatenie		1.710	920	87	87	87			87
						20 01 30	Alte bunuri si servicii pentru intretinere si functionare		4.430	6.500	5.372	5.372	5.372			5.372
						20 05	Bunuri de natura obiectelor de inventar		3.670	11.170	10.459	10.459	10.459			10.459
						20 05 30	Alte obiecte de inventar		3.670	11.170	10.459	10.459	10.459			10.459
						20 06	Deplasari, detasari, transferari		1.500	1.400	686	686	686			686
						20 06 01	Deplasari interne, detasari, transferari		1.500	1.400	686	686	686			686
						20 30	Alte cheltuieli		175.000	113.000	109.116	109.116	109.116			109.116

Capi- tul	Sub- capit- ol	Pa- ra- graf	Ac-ti- vi- tate- col- at	Denumire indicator	Credite de angajament	Credite bugetare		Angajamente bugetare	Angajamente legale	Plati efectuate	Angajamente legale de platit	Cheltuieli credite
						initiale	definitive					
A				B	1	2	3	4	5	6	7	8
20	30	30		Alte cheltuieli cu bunuri si servicii		175.000	113.000	109.116	109.116	109.116		

Conducator institutiei,



Directorul Serviciului
Public Regional

CONIUL DE EXECUTIE AL INSTITUTIILOR PUBLICE FINANCIARE
 DIN VENITURI PROPRII SI SUBVENTII DIN BUGETUL LOCAL
 SECTIUNEA DE FUNCTIONARE
 31 DECEMBRIE 2016

Pag. 1/10

Capi- rol	Sub- capi- rol	Pa- ra- gra- ful	Gru- pa / Titlu	Ar- ti- col	Ali- ne- ar	Denumire indicator	Prevederi bugetare initiale	Prevederi bugetare definitive	Drepturi constatate			Incasari realizate	Stingeri pe alte cai decat incasari	Drepturi constatate de incasar
									Total, din care:	din anii precedenti	din anii curent			
A						B	1	2	3=4+5	4	5	6	7	8=1-6-7
0001	10					TOTAL VENITURI-VENITURI PROPRII,SUBVENTII	383.570	329.370	276.640		276.640	276.640		
0002						I. VENITURI CURENTE	88.570	88.570	61.056		61.056	61.056		
2900						C. VENITURI NEFISCALE	88.570	88.570	61.056		61.056	61.056		
3300						C2. VANZARI DE BUNURI SI SERVICII	88.570	88.570	61.056		61.056	61.056		
3310						VENITURI DIN PRESTARI DE SERVICII SI ALTE ACTIVITATI	88.570	88.570	61.056		61.056	61.056		
	14					Contributia elevilor si studentilor pentru internate, camine si cantine	38.570	88.570	61.056		61.056	61.056		
	50					Alte venituri din prestari de servicii si alte activitati	56.840	56.840	57.976		57.976	57.976		
4100	10					IV SUBVENTII	31.730	31.730	3.080		3.080	3.080		
4310						SUBVENTII DE LA ALTE ADMINISTRATII	295.000	240.800	215.584		215.584	215.584		
	09					Subventii pentru institutii publice	295.000	240.800	215.584		215.584	215.584		

ORDONATOR CREDITE
 LIVIU COCOS

SEF SERV. ECONOMIC
 FLORICA KATCSA

[Handwritten signature]

JUDET BRASOV

DETALIEREA CHELTUIELILOR
INSTITUTIILOR PUBLICE FINANTATE DIN VENITURI PROPRII
SI SUBVENTII DIN BUGETUL LOCAL
SECTIUNEA DE FUNCTIONARE
31 DECEMBRIE 2018

Capi- tot	Sub- capi- tot	Pa- ra- graf	Ar- ti- col	Ali- ne- at	Denumire indicator	Credite de angajament	Credite bugetare		Angajamente bugetare	Angajamente legale	Plati efectuate	Angajamente legale de platit	Cheltuieli efective
							initiale	definitive					
A					B	1	2	3	4	5	6	7=5-6	8
5010					TOTAL CHELTUIELI DIN VENITURI PROPRII SI SUBVENTII		393.180	338.980	288.794	288.794	272.320	16.474	242.021
	01				CHELTUIELI CURENTE		393.180	338.980	288.794	288.794	272.320	16.474	242.021
	10				TITLUL I CHELTUIELI DE PERSONAL		146.330	146.330	105.640	105.640	89.166	16.474	91.872
	10	01			Cheltuieli salariale in bani		118.110	114.730	82.820	82.820	69.858	12.961	74.464
	10	01	01		Salarii de baza		77.400	74.020	74.020	74.020	64.305	9.713	68.635
	10	01	05		Sporuri pentru conditii de munca		8.800	8.800	8.800	8.800	5.554	3.246	5.826
	10	01	30		Alte drepturi salariale in bani		31.910	31.910					
	10	03			Contributii		28.220	31.600	22.820	22.820	19.307	3.513	17.408
	10	03	01		Contributii de asigurari sociale de stat		20.260	20.260	13.620	13.620	11.730	1.890	12.432
	10	03	02		Contributii de asigurari de somaj		590	590	430	430	349	81	767
	10	03	03		Contributii de asigurari sociale de sanatate		6.140	6.140	4.480	4.480	3.626	844	3.819
	10	03	04		Contributii de asigurari pentru accidente de munca si boli profesionale		240	240	180	180	157	23	167
	10	03	06		Contributii pentru concedii si indemnizatii		990	4.370	4.110	4.110	3.435	675	623
	20				TITLUL II BUNURI SI SERVICII		246.850	192.650	183.154	183.154	183.154		150.150
	20	01			Bunuri si servicii		9.190	9.590	6.157	6.157	6.157		6.157
	20	01	01		Furnituri de birou		3.050	2.170	698	698	698		698
	20	01	02		Materiale pentru curatenie		1.710	920	87	87	87		87
	20	01	30		Alte bunuri si servicii pentru intretinere si functionare		4.430	6.500	5.372	5.372	5.372		5.372
	20	03			Hrana		57.490	57.490	56.736	56.736	56.736		56.736
	20	03	01		Hrana pentru oameni		57.490	57.490	56.736	56.736	56.736		56.736

Capi- tol	Sub- capi- tol	Pa- ra- graf	Cris- ta / titlu	Ar- ti- col	Ali- ne- at	Denumire indicator	Credite de angajament	Credite bugetare		Angajamente bugetare	Angajamente legale	Plati efectuate	Angajamente legale de platit	Cheltuieli efective
								initiale	definitive					
A			B			1	2	3	4	5	6	7=5-6	8	
			20	05		Bunuri de natura obiectelor de inventar		3.670	11.170	10.459	10.459	10.459		
			20	05	30	Alte obiecte de inventar		3.670	11.170	10.459	10.459	10.459		
			20	06		Deplasari, detasari, transferari		1.500	1.400	686	686	686		
			20	06	01	Deplasari interne, detasari, transferari		1.500	1.400	686	686	686		
			20	30		Alte cheltuieli		175.000	113.000	109.116	109.116	109.116		109.116
			20	30	30	Alte cheltuieli cu bunuri si servicii		175.000	113.000	109.116	109.116	109.116		109.116
6510						INVATAMANT		98.180	98.180	56.736	56.736	56.736		56.736
				01		CHELTUIELI CURENTE		98.180	98.180	56.736	56.736	56.736		56.736
				10		TITLUL I CHELTUIELI DE PERSONAL		40.690	40.690					
				10	01	Cheltuieli salariale in bani		31.910	31.910					
				10	01	30 Alte drepturi salariale in bani		31.910	31.910					
				10	03	Contributii		8.780	8.780					
				10	03	01 Contributii de asigurari sociale de stat		6.640	6.640					
				10	03	02 Contributii de asigurari de somaj		160	160					
				10	03	03 Contributii de asigurari sociale de sanatate		1.660	1.660					
				10	03	04 Contributii de asigurari pentru accidente de munca si boli profesionale		60	60					
				10	03	06 Contributii pentru concedii si indemnizatii		260	260					
				20		TITLUL II BUNURI SI SERVICII		57.490	57.490	56.736	56.736	56.736		56.736
				20	03	Hrana		57.490	57.490	56.736	56.736	56.736		56.736
				20	03	01 Hrana pentru oameni		57.490	57.490	56.736	56.736	56.736		56.736
				01		CULTURA, RECREERE SI RELIGIE		295.000	240.800	232.058	232.058	215.584	16.474	207.834
				01		CHELTUIELI CURENTE		295.000	240.800	232.058	232.058	215.584	16.474	207.834

[Handwritten signature]
710

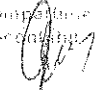
Capi- tol	Sub- capi- tol	Pa- ra- graf	Des- crip- tore	Ar- ti- col	Ali- ne- at	Denumire indicator	Credite de angajament	Credite bugetare		Angajamente bugetare	Angajamente legale	Plati efectuate	Angajamente legale de platit	Cheltuieli efective
								initiale	definitive					
A						B	1	2	3	4	5	6	7=5-6	8
10						TITLUL I CHELTUIELI DE PERSONAL		105.640	105.640	105.640	105.640	89.166	16.474	91.57
10	01					Cheltuieli salariale in bani		86.200	82.820	82.820	82.820	69.859	12.961	74.40
10	01	01				Salarii de baza		77.400	74.020	74.020	74.020	64.305	9.715	68.63
10	01	05				Sporuri pentru conditii de munca		8.800	8.800	8.800	8.800	5.554	3.246	5.80
10	03					Contributii		19.440	22.820	22.820	22.820	19.307	3.513	17.4
10	03	01				Contributii de asigurari sociale de stat		13.620	13.620	13.620	13.620	11.730	1.890	12.43
10	03	02				Contributii de asigurari de somaj		430	430	430	430	349	81	27
10	03	03				Contributii de asigurari sociale de sanatate		4.480	4.480	4.480	4.480	3.630	844	3.83
10	03	04				Contributii de asigurari pentru accidente de munca si boli profesionale		180	180	180	180	157	23	16
10	03	06				Contributii pentru concedii si indemnizatii		730	4.110	4.110	4.110	3.435	675	62
20						TITLUL II BUNURI SI SERVICII		189.360	135.160	126.418	126.418	126.418		115.45
20	01					Bunuri si servicii		9.190	9.590	6.157	6.157	6.157		6.157
20	01	01				Furnituri de birou		3.050	2.170	698	698	698		698
20	01	02				Materiale pentru curatenie		1.710	920	87	87	87		87
20	01	30				Alte bunuri si servicii pentru intretinere si functionare		4.430	6.500	5.372	5.372	5.372		5.372
20	05					Bunuri de natura obiectelor de inventar		3.670	11.170	10.459	10.459	10.459		10.459
20	05	30				Alte obiecte de inventar		3.670	11.170	10.459	10.459	10.459		10.459
20	06					Deplasari, detasari, transferari		1.500	1.400	686	686	686		686
20	06	01				Deplasari interne, detasari, transferari		1.500	1.400	686	686	686		686
20	30					Alte cheltuieli		175.000	113.000	109.116	109.116	109.116		109.116
20	30	30				Alte cheltuieli cu bunuri si servicii		175.000	113.000	109.116	109.116	109.116		109.116

Capi- sol	Sub- capi- sol	Pa- ra- graf	Arti- col	Ali- ne- at	Denumire indicator	Credite de angajament	Credite bugetare		Angajamente bugetare	Angajamente legale	Plati efectuate	Angajamente legale de platit	Cheltuieli restructive
							initiale	definitive					
A					B	1	2	3	4	5	6		
9910	96				excedent/deficit sect funct		-9.610	-9.610			4.920		

Conducator sectiei,



Director contabilitate si
financiar-contabil




STATELE DE CAESU NE AL IMPROBUTURILOR INTERNE
31 DECEMBRIE 2016

Capi- tol	Sub- capi- tol	Pa- ra- graf	Com- pu / tit	Ar- ti- col	Ali- ne- at	Denumire indicator	Credite de angajament	Credite bugetare		Angajamente bugetare	Angajamente legale	Plati efectuate	Angajamente legale de platit	Cheltuieli efective
								Initiale	definitive					
A						B	1	2	3	4	5	6	7=5-6	8
0						JUDET BRASOV								
5007						CREDITE INTERNE	863.720	24.777.840	52.641.560	10.070.268	10.070.268	10.061.863	8.400	3.55
6707						CULTURA, RECREERE SI RELIGIE	863.720	23.881.590	24.745.310	7.257.070	7.257.070	7.257.070		3.55
	05					Servicii recreative si sportive	863.720	23.881.590	24.745.310	7.257.070	7.257.070	7.257.070		3.55
		03				Intretinere gradini publice, parcuri zone verzi, baze sportive si de agrement	863.720	23.881.590	24.745.310	7.257.070	7.257.070	7.257.070		3.55
8407						TRANSPORTURI		896.250	27.896.250	2.813.198	2.813.198	2.804.798	8.400	
		03				Transport rutier		896.250	27.896.250	2.813.198	2.813.198	2.804.798	8.400	
						Strazi		896.250	27.896.250	2.813.198	2.813.198	2.804.798	8.400	

DETALIEREA CHELTUIELILOR
-mprumuturi interne -
31 DECEMBRIE 2016

Capi- to	Sub- capi- to	Pa- ra- graf	Ar- tic- ol	Al- ne- col- at	Denumire indicator	Credite de angajament	Credite bugetare		Angajamente bugetare	Angajamente legale	Plati efectuate	Angajamente legale de platit	Cheltuieli efective
							initiale	definitive					
A					B	1	2	3	4	5	6	7=5-6	8
0					JUDET BRASOV								
5007					CREDITE INTERNE	863.720	24.777.840	52.641.560	10.070.268	10.070.268	10.061.868	8.400	3.552
	01				CHELTUIELI CURENTE	863.720	24.777.840	52.641.560	10.070.268	10.070.268	10.061.868	8.400	3.552
	56				TITLUL VIII PROIECTE CU FINANTARE DIN FONDURI EXTERNE NERAMBURSABILE (FEN)								
					POSTADERARE	863.720	24.777.840	52.641.560	10.070.268	10.070.268	10.061.868	8.400	3.552
	56	01			Programe din Fondul European de Dezvoltare Regionala (FEDR)	863.720	24.777.840	52.641.560	10.070.268	10.070.268	10.061.868	8.400	3.552
	56	01	03		Cheltuieli neeligibile	863.720	24.777.840	52.641.560	10.070.268	10.070.268	10.061.868	8.400	3.552
6707					CULTURA, RECREERE SI RELIGIE	863.720	23.881.590	24.745.310	7.257.070	7.257.070	7.257.070		3.552
	01				CHELTUIELI CURENTE	863.720	23.881.590	24.745.310	7.257.070	7.257.070	7.257.070		3.552
	56				TITLUL VIII PROIECTE CU FINANTARE DIN FONDURI EXTERNE NERAMBURSABILE (FEN)								
					POSTADERARE	863.720	23.881.590	24.745.310	7.257.070	7.257.070	7.257.070		3.552
	56	01			Programe din Fondul European de Dezvoltare Regionala (FEDR)	863.720	23.881.590	24.745.310	7.257.070	7.257.070	7.257.070		3.552
	56	01	03		Cheltuieli neeligibile	863.720	23.881.590	24.745.310	7.257.070	7.257.070	7.257.070		3.552
8407					TRANSPORTURI		896.250	27.896.250	2.813.198	2.813.198	2.804.798	8.400	
	01				CHELTUIELI CURENTE		896.250	27.896.250	2.813.198	2.813.198	2.804.798	8.400	
	56				TITLUL VIII PROIECTE CU FINANTARE DIN FONDURI EXTERNE NERAMBURSABILE (FEN)								
					POSTADERARE		896.250	27.896.250	2.813.198	2.813.198	2.804.798	8.400	
	56	01			Programe din Fondul European de Dezvoltare Regionala (FEDR)		896.250	27.896.250	2.813.198	2.813.198	2.804.798	8.400	
	56	01	03		Cheltuieli neeligibile		896.250	27.896.250	2.813.198	2.813.198	2.804.798	8.400	

Handwritten text at the top left, possibly a name or title.

Handwritten signature or initials on the left side.

Handwritten signature or initials in the center.

Handwritten text at the top right, possibly a name or title.

Handwritten signature or initials on the right side.

CONTUL DE EXECUTIE AL IMPRUMUTURILOR ERASOM
 SECTIUNEA DE DEZVOLTARE
 31 DECEMBRIE 2016

Capi- tol	Sub- capi- tol	Pa- ra- graf	Arti- col	Alu- ne- at	Denumire indicator	Credite de angajament	Credite bugetare		Angajamente bugetare	Angajamente legale	Plati efectuate	Angajamente legale de plan	Pag 1	Pag 2
							initiale	definitive						
A					B	1	2	3	4	5	6	7	8	9
5007					CREDITE INTERNE	863.720	24.777.840	52.641.560	10.070.268	10.070.268	10.061.868	8.400		
	01				CHELTUIELI CURENTE	863.720	24.777.840	52.641.560	10.070.268	10.070.268	10.061.868	8.400		
	56				TITLUL VIII PROIECTE CU FINANTARE DIN FONDURI EXTERNE NERAMBURSABILE (FEN)									
					POSTADERARE	863.720	24.777.840	52.641.560	10.070.268	10.070.268	10.061.868	8.400		
	56	01			Programe din Fondul European de Dezvoltare Regionala (FEDR)	863.720	24.777.840	52.641.560	10.070.268	10.070.268	10.061.868	8.400		
	56	01	03		Cheltuieli neeligibile	863.720	24.777.840	52.641.560	10.070.268	10.070.268	10.061.868	8.400		
6707					CULTURA, RECREERE SI RELIGIE	863.720	23.881.590	24.745.310	7.257.070	7.257.070	7.257.070			
	01				CHELTUIELI CURENTE	863.720	23.881.590	24.745.310	7.257.070	7.257.070	7.257.070			
	56				TITLUL VIII PROIECTE CU FINANTARE DIN FONDURI EXTERNE NERAMBURSABILE (FEN)									
					POSTADERARE	863.720	23.881.590	24.745.310	7.257.070	7.257.070	7.257.070			
	56	01			Programe din Fondul European de Dezvoltare Regionala (FEDR)	863.720	23.881.590	24.745.310	7.257.070	7.257.070	7.257.070			
	56	01	03		Cheltuieli neeligibile	863.720	23.881.590	24.745.310	7.257.070	7.257.070	7.257.070			
8467					TRANSPORTURI		896.250	27.896.250	2.813.198	2.813.198	2.804.798	8.400		
	01				CHELTUIELI CURENTE		896.250	27.896.250	2.813.198	2.813.198	2.804.798	8.400		
	56				TITLUL VIII PROIECTE CU FINANTARE DIN FONDURI EXTERNE NERAMBURSABILE (FEN)									
					POSTADERARE		896.250	27.896.250	2.813.198	2.813.198	2.804.798	8.400		
	56	01			Programe din Fondul European de Dezvoltare Regionala (FEDR)		896.250	27.896.250	2.813.198	2.813.198	2.804.798	8.400		
	56	01	03		Cheltuieli neeligibile		896.250	27.896.250	2.813.198	2.813.198	2.804.798	8.400		

[Handwritten signature]

Directorul institutiei,

[Handwritten signature]

Conducatorul compartimentului financiar-contabil

[Handwritten signature]

BILAN
31 DECEMBRIE 2016

668 28.02.2017

COD	DENUMIRE INDICATORI	SOLD LA INCEPUTUL PERIOADEI	SOLD LA SFARSITUL PERIOADEI
3	JUDET BRASOV		
0100	Active fixe necorporale (ct.2030000+2050000+2060000+2080100+2080200+2330000-2800300-2800500-2800800-2900400-2900500-2900800-2930100*)	597.083	572.032
01004	2.Instalatii tehnice, mijloace de transport, animale, plantatii, mobilier, aparatura biroftica si alte active corporale (ct.2130100+2130200+2130300+2130400+2140000+2310000-2810300-2810400-2910300-2910400-2930200*)	4.309.193	3.745.055
01005	3.Terenuri si cladiri (ct.2110100+2110200+2120101+2120102+2120201+2120301+2120401+2120501+2120601+2120901+2310000-2810100-2810200-2910100-2910200-2930200)	190.543.590	222.981.532
01007	5.Active financiare necurente (investitii pe termen lung) peste un an (ct.2600100+2600200+2600300+2650000+2670201+2670202+2670203+2670204+2670205+2670208-2960101-2960102-2960103-2960200), din care:	41.460	41.460
01008	Titluri de participare (ct.2600100+2600200+2600300-2960101-2960102-2960103)	41.460	41.460
01015	7.TOTAL ACTIVE NECURENTE (rd.03+04+05+06+07+09)	195.491.326	227.340.179
01019	1.Stocuri (ct.3010000+3020100+3020200+3020300+3020400+3020500+3020600+3020700+3020800+3020900+3030100+3030200+3040100+3040200+3050100+3050200+3070000+3090000+3310000+3320000+3410000+3450000+3460000+3470000+3490000+3510100+3510200+3540100+3540500+3540600+3560000+3570000+3580000+3590000+3610000+3710000+3810000+/-3480000+/-3780000-3910000-3920100-3920200-3930000-3940100-3940500-3940600-3950100-3950200-3950300-3950400-3950600-3950700-3950800-3960000-3970000-3980000-4420803)	3.401.446	3.578.496
01021	Creante din operatiuni comerciale, avansuri si alte decontari (ct.2320000+2340000+4090101+4090102+4110101+4110108+4130100+4180000+4250000+4280102+4610101+4610109+4730109**+4810101+4810102+4810103+4810200+4810300+4810900+4820000+4830000+4890101+4890301-4910100-4960100+5120800) din care:	145.560	3.044.056
01022	Creante comerciale si avansuri (ct.2320000+2340000+4090101+4090102+4110101+4110108+4130100+4180000+4610101-4910100-4960100),din care:		1.067.187
01023	Creante bugetare (ct.4310100**+4310200**+4310300**+4310400**+4310500**+4310700**+4370100**+4370200**+4370300**+4420802+4420400+4420800+4440000**+4460000**+4480200+4610102+4630000+4640000+4650100+4650200+4660401+4660402+4660500+4660900+4810101**+4810102**+4810103**+4810900**+4820000** -4970000), din care:	6.496.520	4.914.174
01024	Creantele bugetului general consolidat (ct.4630000+4640000+4650100+4650200+4660401+4660402+4660500+4660900-4970000)	6.496.520	4.914.174
01025	Creante din operatiuni cu fonduri externe nerambursabile si fonduri de la buget (ct.4500100+4500300+4500501+4500502+4500503+4500504+4500505+4500700+4510100+4510300+4510500+4530100+4540100+4540301+4540302+4540501+4540502+4540503+4540504+4550100+4550301+4550302+4550303+4560100+4560303+4560309+4570100+4570201+4570202+4570203+4570205+4570206+4570209+4570301+)		

COD	DENUMIRE INDICATORI	SOLD LA INCEPUTUL PERIOADEI	SOLD LA SFARSITUL PERIOADEI
	4570302+4570309+4580100+4580301+4580302+4610103+4730103**+ 4740000+4760000), din care:	3.721.872	
01030	Total creante curente (rd.21+23+25+27)	10.363.952	7.958.230
01033	Conturi la trezorerie, casa in lei. (ct.5100000+5120101+5120501+5130101+ 5130301+5130302+5140101+5140301+5140302+5150101+5150103+5150 301 +5150500+5150600+5160101+5160301+5160302+5170101+5170301+51 70302 +5200100+5210100+5210300+5230000+5250101+5250102+5250301+52 50302 +5250400+5260000+5270000+5280000+5290101+5290201+5290301+52 90400 +5290901+5310101+5500101+5520000+5550101+5550400+5570101+55 80101 +5580201+5590101+5600101+5600300+5600401+5610101+5610300+56 20101 +5620300+5620401+5710100+5710300+5710400+5740101+5740102+57 40301 +5740302+5740400+5750100+5750300+5750400-7700000)	12.015.443	44.770.025
010331	Dobanda de incasat,alte valori,avansuri de trezorerie (ct.5180701+5320100+ 5320200+5320300+5320400+5320500+5320600+5320800+5420100)	38.100	19.950
01035	Conturi la institutii de credit, BNR, casa in valuta (ct.5110101+5110102+ 5120102+5120402+5120502+5130102+5130202+5140102+5140202+ 5150102+5150202+5150302+5160102+5160202+5170102+5170202+ 5290102+5290202+5290302+5290902+5310402+5410102+5410202+ 5500102+5550102+5550202+5570202+5580102+5580202+5580302+ 5580303+5590102+5590202+5600102+5600103+5600402+5610102+ 5610103+5620102+5620103+5620402)	194.119	197.155
01040	Total disponibilitati si alte valori (rd.33+33.1+35+35.1)	12.247.662	44.987.130
01042	6.Cheltuieli in avans (ct.4710000)	116	116
01045	7.TOTAL ACTIVE CURENTE (rd.19+30+31+40+41+41.1+42)	26.013.176	56.523.972
01046	8.TOTAL ACTIVE (rd.15+45)	221.504.502	283.864.151
01052	1.Sume necurente - sume ce urmeaza a fi platite dupa o perioada mai mare de un an (ct.2690200+4010200+4030200+4040200+ 4050200+4280201+4620201+4620209+5090000), din care:	190.722	191.899
01054	2.Imprumuturi pe termen lung (ct.1610200+1620200+1630200+ 1640200+1650200+1660201+1660202+1660203+1660204+ 1670201+1670202+1670203+1670208+1670209-1690200)	24.072.974	62.801.340
01055	3.Provizioane (ct.1510201+1510202+1510203+1510204+1510208)	325.187	315.854
01058	TOTAL DATORII NECURENTE (rd.52+54+55)	24.588.883	63.309.093
01060	1.Datorii comerciale, avansuri si alte decontari (ct.2690100+4010100+ 4030100+4040100+4050100+4080000+4190000+4620101+4620109+ 4730109+4810101+4810102+4810103+4810200+4810300+4810900+ 4820000+4830000+4890201+5090000+5120800), din care:	2.262.503	2.706.229
010601	Decontari privind incheiere executiei bugetului de stat din anul curent (ct.4890201)	755.177	643.860
01061	Datorii comerciale si avansuri (ct.4010100+4030100+4040100+ 4050100+4080000+4190000+4620101), din care:	1.507.326	2.062.369
01062	2.Datorii catre bugete (ct.4310100+4310200+4310300+4310400+4310500+)		

COD	DESCRIEREA INDICATORI	SOLDA	SOLDA
		INCEPUTUL PERIOADEI	SPARSITII PERIOADEI
	4210700+4370100+4570200+4370300+4400000+4410000+4420000+4420801+4440000+4460000+4480100+4550501+4550502+4550503+1620109+4670100+4670200+4670300+4670400+4670500+4670900+4730109+4810900+4820000), din care:	134.035	121.620
01063	Contributii sociale (ct.4310100+4310200+4310300+4310400+4310500+4310700+4370100+4370200+4370300)	85.416	100.342
01071	5 Imprumuturi pe termen lung - sume ce urmeaza a fi platite in cursul exercitiului curent (ct.1610100+1620100+1630100+1640100+1650100+1660101+1660102+1660103+1660104+1670101+1670102+1670103+1670108+1670109+1680100+1680200+1680300+1680400+1680500+1680701+1680702+1680703+1680708+1680709-1690100)	21.203	
01072	6.Salariile angajatilor (ct.4210000+4230000+4260000+4270100+4270300+4280101)	165.207	194.744
01073	7.Alte drepturi cuvenite altor categorii de persoane (pensii, indemnizatii de somaj, burse) (ct.4220100+4220200+4240000+4260000+4270200+4270300+4290000+4380000), din care:	27.195	34.884
01078	10.TOTAL DATORII CURENTE (rd.60+62+65+70+71+72+73+74+75)	2.610.143	4.057.477
01079	11.TOTAL DATORII (rd.58+78)	27.199.026	67.366.570
01080	12.ACTIVE NETE = TOTAL ACTIVE - TOTAL DATORII = CAPITALURI		
	PROPRII (rd.80=rd.46-79=rd.90)	194.305.476	216.497.581
01084	1.Rezerve, fonduri (ct.1000000+1010000+1020101+1020102+1030000+1040101+1040102+1050100+1050200+1050300+1050400+1050500+1060000+1320000+1330000+1390100)	129.200.035	136.544.519
01085	2.Rezultatul reportat (ct.1170000-sold creditor)	45.917.601	61.081.648
01087	4.Rezultatul patrimonial al exercitiului (ct.1210000-sold creditor)	19.187.840	18.871.414
01090	6.TOTAL CAPITALURI PROPRII (rd.84+85-86+87-88)	194.305.476	216.497.581

Conducatorul institutiei



Conducatorul compartimentului financiar-contabil

Handwritten signature and initials.

CONTINUT DE REZULTAT PATRIMONIAL
Iunie - Iulie 2015

COD	DENUMIRE INDICATORI	An	An
		precedent	current
00	JUDET BRASOV		
02002	1. Venituri din impozite, taxe, contributii de asigurari si alte venituri ale bugetelor (ct.7300100+7300200+7310100+7310200+7320100+7330000+7340000+7350100+ 7350200+7350300+7350400+7350500+7350600+7360100+7390000+7450100+ 7450200+7450300+7450400+7450500+7450900+7460100+7460200+7460300+ 7460900)	71.430.480	15.951.665
02003	2. Venituri din activitati economice (ct.7210000+7220000+7510100+7510200+/-7090000)	86.206	72.106
02004	3. Finantari, subventii, transferuri, alocatii bugetare cu destinatie speciala (ct.7510500+7710000+7720100+7720200+7740100+7740200+7750000+ 7760000+7780000+7790101+7790109)	20.415.222	24.142.863
02005	4. Alte venituri operationale (ct.7140000+7180000+7500000++7510300+7510400+ 7810200+7810300+7810401+7810402+7770000)	2.639.891	4.401.075
02006	TOTAL VENITURI OPERATIONALE (rd.02+03+04+05)	44.571.799	44.567.709
02008	1. Salarii si contributiile sociale aferente angajatilor (ct.6410000+6420000+6450100+ 6450200+6450300+6450400+6450500+6450600+6450800+6460000+6470000)	3.181.625	3.730.280
02009	2. Subventii si transferuri (ct.6700000+6710000+6720000+6730000+6740000+ 6750000+6760000+6770000+6780000+6790000)	638.298	904.054
02010	3. Stocuri, consumabile, lucrari si servicii executate de terti (ct.6010000+6020100+ 6020200+6020300+6020400+6020500+6020600+6020700+6020800+6020900+ 6030000+6060000+6070000+6080000+6090000+6100000+6110000+6120000+ 6130000+6140000+6220000+6230000+6240100+6240200+6260000+6270000+ 6280000+6290100)	7.042.263	5.552.935
02011	4. Cheltuieli de capital, amortizari si provizioane (ct.6290200+6810100+ 6810200+6810300+6810401+6810402+6820101+6820109+ 6820200+6890100+6890200)	14.538.320	13.087.920
02012	5. Alte cheltuieli operationale (ct.6350000+6540000+6580101+6580109)		1.024.981
02013	TOTAL CHELTUIELI OPERATIONALE (rd.08+09+10+11+12)	25.400.506	24.300.170
02015	- EXCEDENT (rd.06-rd.13)	19.171.293	20.267.539
017	IV. VENITURI FINANCIARE (ct.7630000+7640000+7650100+7650200+7660000+ 7670000+7680000+7690000+7860300+7860400)		1
02018	V. CHELTUIELI FINANCIARE (ct.6630000+6640000+6650100+6650200+6660000+ 6670000+6680000+6690000+6860300+6860400+6860800)	358.040	1.050.287
02021	- DEFICIT (rd.18-rd.17)	358.040	1.050.286
02023	- EXCEDENT (rd.15+20-16-21)	18.813.253	19.217.253
02025	VIII. VENITURI EXTRAORDINARE (ct.7910000)	988.979	194.748
02028	- EXCEDENT (rd.25-rd.26)	988.979	194.748
020292	- EXCEDENT (rd.23+28-24-29)	19.802.232	19.412.001
02031	- EXCEDENT (rd.29.2-29.4)	19.802.232	19.412.001

Conducatorul institutiei

Conducatorul Compartimentului
financiar-contabil

SITUATIA FLUXURILOR DE TREZORERIE
31 DECEMBRIE 2016

COD	DENUMIRE INDICATORI	Total	Casa	Buget	Buget	Buget	Buget	Buget	Buget	Buget	Buget	Buget	Buget	Buget	Buget	Buget	Buget	Buget		
				de stat	local	asigurari sociale de stat	asigurari pentru somaj	Fond national	Fond pentru mediu	trezoreria statului	institutiile publice	institutiile publice	activitati financiare	imprumuturi externe si interne	fonduri externe neretrocedabile	ABA				
				5200100/ 7700000	5210100/ 7700000	5250101+ 5250102/ 7700000	5740101+ 5740102/ 7700000	5710100/ 7700000	5750100/ 7700000	5240100/ 7700000	5240100/ 7700000	5100101/ 7700000	5100101/ 7700000	5100101/ 7700000	5100101/ 7700000	5100101/ 7700000	5100101/ 7700000	5100101/ 7700000	5100101/ 7700000	
0	BUDJET BRASOV																			
03002	1 Incasari	43.776.618	3.213.983				27.039.950													
03003	2 Plan	14.024.204	1.317.983		641.840		10.266.107							215.594	01.0540	52.641.534			704.431	
03004	3 Numerar net din activitatea operationala (rd.02-rd.03)													215.594	56.704	3.550				708.242
03006	1 Incasari	60.452.414			-643.860		16.773.840								6.320	52.638.000				76.345
03007	2 Plati	191.150					191.150													
03008	3 Numerar net din activitatea de investitii (rd.05-rd.07)																			10.058.316
03011	2 Plati	-21.713.180					-11.614.860													
03012	3 Numerar net din activitatea de finantare (rd.10-rd.11)																			-10.950.210
03013	4 V CRESTEREA (DESCRESTEREA) NETA DE NUMERAR SI ECHIVALENT DE NUMERAR (rd.04+rd.08+rd.12)	44.596.116			-643.860		1.775.881								-1.320	42.590.656				76.345
03014	5 NUMERAR SI ECHIVALENT DE NUMERAR LA INCEPUTUL ANULUI	12.915.440					310.947													
03015	6 Suma transferata din disponibilitati neutilizate la finele anului precedent	11.641.534													9.696	11.641.534				17.322
03016	7 NUMERAR SI ECHIVALENT DE NUMERAR LA SFARSITUL PERIOADEI (rd.13+rd.14+rd.14.1-rd.14.2-rd.14.3)	44.770.025			-643.860		2.086.822								13.926	42.579.656				89.581

Conducatorul institutiei

Conducatorul compartimentului financiar contabil

Viza trezoreriei

SITUAȚIA FLUXURILOR DE TREZURERIE

Anexa 2 la normele metodologice
(Anexa 3 la situațiile financiare)

cod 03

31.12.2016

DEFINIREA INDICATORULUI	Cod rând	TOTAL	CASA ct. 5310101	Buget de stat *) ct. 5200100/7700000	Buget local ct. 5210100/7700000	Buget asigurări sociale de stat ct. 5250101+5250102/7700000	Buget asigurări pentru șomaj ct. 5740101+5740102/7700000	Buget Fond național unic de asigurări sociale de sănătate ct. 5710100/7700000	Buget Fond pentru mediu ct. 5750100/7700000	Buget trezoreria statului ct. 5240100/7700000	Buget instituții publice finanțate integral din venituri proprii ct. 5600101/7700000	Buget instituții publice finanțate din venituri proprii și subvenții ct. 5610101/7700000	Buget activități de servicii ct. 5620101/7700000	Buget activități externe și interne ct. 5130101+5140101+5160101+5170101/7700000	Buget finanțare ct. 5150101+5150102/7700000	Buget fonduri externe nerambursabile ct. 5150101/7700000	Buget fonduri externe nerambursabile (sursa 08/D) ct. 5150101/7700000	Buget fonduri externe nerambursabile (sursa 08/D) ct. 5150101/7700000
A	B	1=2+3+...	2	3	4	5	6	7	8	9	10	11	12	13	14	15	16	17
I. NUMERAR DIN ACTIVITATEA OPERATIONALĂ	1	0	0	0	0	0	0	0	0	0	0	0	0	0	0	0	0	0
1. Incasări	2	83776618	3513983	0	27039950	0	0	0	0	0	0	0	0	0	0	0	0	0
2. Plăți	3	14324204	3513983	643860	10266107	0	0	0	0	0	0	0	0	0	0	0	0	0
3. Numerar net din activitatea operațională (rd. 02 - rd.03)	4	69452414	0	-643860	16773843	0	0	0	0	0	0	0	0	0	0	0	0	0
II. NUMERAR DIN ACTIVITATEA DE INVESTIȚII	5	0	0	0	0	0	0	0	0	0	0	0	0	0	0	0	0	0
1. Incasări	6	191150	0	0	191150	0	0	0	0	0	0	0	0	0	0	0	0	0
2. Plăți	7	21904330	0	0	11946014	0	0	0	0	0	0	0	0	0	0	0	0	0
3. Numerar net din activitatea de investiții (rd.06-07)	8	-21713180	0	0	-11654864	0	0	0	0	0	0	0	0	0	0	0	0	0
III. NUMERAR DIN ACTIVITATEA DE FINANȚARE	9	0	0	0	0	0	0	0	0	0	0	0	0	0	0	0	0	0
1. Incasări	10	0	0	0	0	0	0	0	0	0	0	0	0	0	0	0	0	0
2. Plăți	11	3343098	0	0	3343098	0	0	0	0	0	0	0	0	0	0	0	0	0
3. Numerar net din activitatea de finanțare (rd.10-rd.11)	12	-3343098	0	0	-3343098	0	0	0	0	0	0	0	0	0	0	0	0	0
IV. CREȘTEREA (DESCREȘTEREA) NETĂ DE NUMERAR ȘI ECHIVALENT DE NUMERAR (rd.04+rd.08+rd.12)	13	44396136	0	-643860	1775883	0	0	0	0	0	0	0	4320	42579686	0	0	0	1620
V. NUMERAR ȘI ECHIVALENT DE NUMERAR LA ÎNCEPUTUL ANULUI	14	12015443	0	0	310941	0	0	0	0	0	0	0	9600	11641554	0	0	0	-3247
- sume recuperate din excedentul anului precedent**)	14.1	0	0	0	0	0	0	0	0	0	0	0	0	0	0	0	0	0
- sume utilizate din excedentul anului precedent**)	14.2	0	0	0	0	0	0	0	0	0	0	0	0	0	0	0	0	0
Sume transferate din disponibilități neutilizate la finele anului precedent***)	14.3	11641554	X	X	X	X	X	X	X	X	X	X	X	11641554	X	X	X	X
VI. NUMERAR ȘI ECHIVALENT DE NUMERAR LA SFÂRȘITUL PERIOADEI (rd.13+rd.14+14.1 - 14.2 -	15	44770025	0	-643860	2086822	0	0	0	0	0	0	0	13920	42579686	0	0	0	8591

Notă:

*) La unitățile administrativ - teritoriale și unitățile de învățământ preuniversitar, coloana 3 nu se aduna la coloana 1-Total

** Rândurile 14.1 și 14.2 se completează pentru bugetele locale, bugetul Fondului pentru mediu, Bugetul veniturilor proprii, Bugetul veniturilor proprii și subvenții, bugetele activității de privatizare, Bugetul fondurilor externe nerambursabile (sursa 08/D - în situația existenței unui buget de venituri și cheltuieli).

*** Rândul 14.3 se completează pentru Bugetul fondurilor externe nerambursabile (sursa 08/D) în situația existenței doar a unui buget de cheltuieli și pentru bugetul creditelor interne și la finanțare externe.

Conducătorul instituției

Conducătorul compartimentului
finanțier-contabil

Viza trezoreriei

SITUAȚIA FLUXURILOR DE TREZORERIE

31.12.2016

ANEXA 2 la Planul de execuție bugetară
ANEXA 3 la Planul de execuție bugetară


cod CG

DENUMIREA INDICATORULUI	Cod rând	TOTAL	CASA ct.	Buget de	Buget local	Buget	Buget	Buget Fond	Buget Fond	Buget	Buget	Buget	Buget	Buget	Buget	Buget	Buget
			ct. 5310101	stat *) ct. 5200100/7700000	ct. 5210100/7700000	asigurări sociale de stat ct. 5250101+5250102/7700000	asigurări pentru șomaj ct. 5740101+5740102/7700000	național unic de asigurări sociale de sănătate ct. 5710100/7700000	pentru mediu ct. 5750100/7700000	trezoreria statului ct. 5240100/7700000	instituții publice finanțate integral din venituri proprii ct. 5600101/7700000	instituția publică finanțată din venituri proprii și subvenții ct. 5610100/7700000	activități financiare din venituri proprii și subvenții ct. 5620101/7700000	imprumuturi externe și sisteme de finanțare ct. 5130101+5140101+5150103+5170101/7700000	fonduri externe nerambursabile (sursa 08/D) ct. 5150103/7700000	alte surse ct. 5160101/7700000	alte surse ct. 5170101/7700000
A	1=2+3+...+	15	2	3	4	5	6	7	8	9	10	11	12	13	14	15	16
I. NUMERAR DIN ACTIVITATEA OPERAȚIONALĂ	1	0															
1. Incasări	2	83439142	3453147		27039950												
2. Plăți	3	11185049	3453147		7460108												
3. Numerar net din activitatea operațională (rd. 02- rd.03)	4	72254093	0	0	19579842	0	0	0	0	0	0	0	0	0	0	0	0
II. NUMERAR DIN ACTIVITATEA DE INVESTIȚII	5	0															
1. Incasări	6	191150			191150												
2. Plăți	7	21904330			11848014												
3. Numerar net din activitatea de investiții (rd.06-07)	8	-21713180	0	0	-11654864	0	0	0	0	0	0	0	0	0	0	0	0
III. NUMERAR DIN ACTIVITATEA DE FINANȚARE	9	0															
1. Incasări	10	0															
2. Plăți	11	3343098			3343098												
3. Numerar net din activitatea de finanțare (rd.10-rd.11)	12	-3343098	0	0	-3343098	0	0	0	0	0	0	0	0	0	0	0	0
IV. CREȘTEREA (DESCREȘTEREA) NETĂ DE NUMERAR ȘI ECHIVALENT DE NUMERAR (rd.04+rd.08+rd.12)	13	47197815	0	0	4581880	0	0	0	0	0	0	0	0	0	0	0	0
V. NUMERAR ȘI ECHIVALENT DE NUMERAR LA ÎNCEPUTUL ANULUI	14	12005837															
- sume recuperate din excedentul anului precedent(**)	14.1	0			310941												
- sume utilizate din excedentul anului precedent(**)	14.2	0															
Sume transferate din disponibilul neutilizat la finele anului precedent(***)	14.3	11641554	x	x	x	x	x	x	x	x	x	x	x	x	x	x	x
VI. NUMERAR ȘI ECHIVALENT DE NUMERAR LA SFÂRȘITUL PERIOADEI (rd.13+rd.14+14.1 - 14.2 - rd.14.3)	15	47562098	0	0	4892821	0	0	0	0	0	0	0	0	0	0	0	0


Notă:

*) La unitățile administrativ - teritoriale și unitățile de învățământ preuniversitar, coloana 3 nu se aduna la coloana 1-Total
 **) Rândurile 14.1 și 14.2 se completează pentru bugetele locale, bugetul Fondului pentru mediu, Bugetul veniturilor proprii, Bugetul veniturilor proprii și subvenții, bugetele activității cu venituri din activități de privatizare, Bugetul fondurilor externe nerambursabile (sursa 08/D - în situația existenței unui buget de venituri și cheltuieli).
 ***) Rândul 14.3 se completează pentru Bugetul fondurilor externe nerambursabile (sursa 08/D) în situația existenței doar a unui buget de cheltuieli și pentru bugetul creditelor externe și bugetul creditelor externe și bugetul creditelor externe și bugetul creditelor externe.

[Handwritten signature]



[Handwritten signature]



SITUAȚIA FLUXURILOR DE TREZORERIE
31.12.2016

Anexa 2 la normele metodologice
(Anexa 3 la situațiile financiare)


cod 03

DENUMIREA INDICATORULUI	Cod rând	TOTAL	CASA ct. 5310101	Buget de stat	Buget local	Buget asigurări	Buget asigurări	Buget Fond	Buget Fond	Buget	Buget	Buget	Buget	Buget	Buget
				ct. 5200100/ 7700000	ct. 5210100/ 7700000	ct. 5250101+ 5250102/ 7700000	ct. 5740101+ 5740102/ 7700000	național unic de asigurări sociale de sănătate ct. 5710100/ 7700000	pentru mediu ct. 5750100/ 7700000	trezoreria statului ct. 5240100/ 7700000	instituții publice financiare integral din venitur ct. 5600101/ 7700000	instituții publice financiare din venitur propriu și subvenții ct. 5610100/ 7700000	activități de activitate din venitur propriu și buget ct. 5620101/ 7700000	tranzacții externe ct. 5130101+ 5140101+ 5160101+ 5170101/ 7700000	Buget fonduri externe nerambursabile (sursa 08) ct. 5150103 7700000
		1=2+3+...	2	3	4	5	6	7	8	9	10	11	12	13	14
I. NUMERAR DIN ACTIVITATEA OPERAȚIONALĂ	1	0													
1. Incasări	2	215584													
2. Plăți	3	215584													
3. Numerar net din activitatea operațională (rd.02 - rd.03)	4	0	0	0	0	0	0	0	0	0	0	0	0	0	0
II. NUMERAR DIN ACTIVITATEA DE INVESTIȚII	5	0													
1. Incasări	6	0													
2. Plăți	7	0													
3. Numerar net din activitatea de investiții (rd.06-07)	8	0	0	0	0	0	0	0	0	0	0	0	0	0	0
III. NUMERAR DIN ACTIVITATEA DE FINANȚARE	9	0													
1. Incasări	10	0													
2. Plăți	11	0													
3. Numerar net din activitatea de finanțare (rd.10 - rd.11)	12	0	0	0	0	0	0	0	0	0	0	0	0	0	0
IV. CREȘTEREA (DESCREȘTEREA) NETĂ DE NUMERAR ȘI ECHIVALENT DE NUMERAR (rd.04+rd.08+rd.12)	13	0	0	0	0	0	0	0	0	0	0	0	0	0	0
V. NUMERAR ȘI ECHIVALENT DE NUMERAR LA ÎNCEPUTUL ANULUI	14	0													
- sume recuperate din excedentul anului precedent (**)	14.1	0													
- sume utilizate din excedentul anului precedent (**)	14.2	0													
Sume transferate din disponibil neutilizat la finele anului precedent (***)	14.3	x	x	x	x	x	x	x	x	x	x	x	x	x	x
VI. NUMERAR ȘI ECHIVALENT DE NUMERAR LA SFÂRȘITUL PERIOADEI (rd.13+rd.14+14.1 - 14.2 - rd.14.3)	15	0	0	0	0	0	0	0	0	0	0	0	0	0	0

[Handwritten signature]

(*) La unitățile administrativ-teritoriale și unitățile de învățământ preuniversitar coloana 3 nu se aduna la coloana 1-Total
 (***) Rândurile 14.1 și 14.2 se completează pentru bugetele locale, bugetul Fondului pentru mediu, Bugetul veniturilor proprii, Bugetul veniturilor proprii și subvenții, bugetele activităților cu venitur propriu, bugetele activităților de servicii, Bugetul veniturilor externe nerambursabile (sursa 08/D - în situația existenței unui buget de venituri și cheltuieli).
 (***) Rândul 14.3 se completează pentru Bugetul fondurilor externe nerambursabile (sursa 08/D) în situația existenței doar a unui buget de cheltuieli și pentru bugetul creditelor interne și bugetul creditelor externe

Conducătorul instituției
 Conducătorul compartimentului financiar-contabil



SITUAȚIA FLUXURILOR DE TREZORERIE

Anexa 2 la normele metodologice
(Anexa 3 la situația financiară)

cod 03

31.12.2016

DENUMIREA INDICATORULUI	Cod rând	TOTAL	CASA ct.	Buget de stat *) ct.	Buget local ct.	Buget asigurări sociale de stat ct.	Buget asigurări pentru șomaj ct.	Buget Fond național unic de asigurări sociale de sănătate ct.	Buget Fond pentru mediu ct.	Buget trezoreria statului ct.	Buget instituții publice finanțate integral din venituri proprii ct.	Buget instituții publice finanțate din venituri proprii și subvenții ct.	Buget activități financiare din veniturile proprii și buget activități de prive uzare ct.	Buget activități financiare interne și externe ct.	Buget externă nerambursabile (sursa D) ct.	Buget externă nerambursabile (sursa D) ct.	Alte activități financiare ct.
			5310101	5200100/7700000	5210100/7700000	5250101+5250102/7700000	5740101+5740102/7700000	5710100/7700000	5750100/7700000	5240100/7700000	5800101/7700000	5810100/7700000	5130101+5140101+5160101+5170101/7700000	5130101+5140101+5150101+5160101/7700000	5130101+5140101+5150101+5160101/7700000	5130101+5140101+5150101+5160101/7700000	5130101+5140101+5150101+5160101/7700000
A	B	1=2+3+	2	3	4	5	6	7	8	9	10	11	12	13	14	15	16
I. NUMERAR DIN ACTIVITATEA OPERAȚIONALĂ	1	0															
1. Incasări	2	115952	57976														
2. Plăți	3	654046	57976														
3. Numerar net din activitatea operațională (rd. 02- rd.03)	4	-538094	0	0	-539334	0	0	0	0	0	0	0	56736	1240	0	0	0
II. NUMERAR DIN ACTIVITATEA DE INVESTIȚII	5	0															
1. Incasări	6	0															
2. Plăți	7	0															
3. Numerar net din activitatea de investiții (rd.06-07)	8	0	0	0	0	0	0	0	0	0	0	0	0	0	0	0	0
III. NUMERAR DIN ACTIVITATEA DE FINANȚARE	9	0															
1. Incasări	10	0															
2. Plăți	11	0															
3. Numerar net din activitatea de finanțare (rd.10-rd.11)	12	0	0	0	0	0	0	0	0	0	0	0	0	0	0	0	0
IV. CREȘTEREA (DESCREȘTEREA) NETĂ DE NUMERAR ȘI ECHIVALENT DE NUMERAR (rd.04+rd.08+rd.12)	13	-538094	0	0	-539334	0	0	0	0	0	0	0	1240	0	0	0	0
V. NUMERAR ȘI ECHIVALENT DE NUMERAR LA ÎNCEPUTUL ANULUI - sume recuperate din excedentul anului precedent**)	14.1	0											646				
- sume utilizate din excedentul anului precedent**)	14.2	0															
Sume transferate din disponibilul neutilizat la finele anului precedent***)	14.3	x	x	x	x	x	x	x	x	x	x	x	x	x	x	x	x
VI. NUMERAR ȘI ECHIVALENT DE NUMERAR LA SFÂRȘITUL PERIOADEI (rd.13+rd.14.1+14.2 - rd.14.3)	15	-537448	0	0	-539334	0	0	0	0	0	0	0	1886	0	0	0	0

Notă:

*) La unitățile administrativ - teritoriale și unitățile de învățământ preuniversitar coloana 3 nu se adună la coloana 1-Total

**) Rândurile 14.1 și 14.2 se completează pentru bugetele locale, bugetul Fondului pentru mediu, Bugetul veniturilor proprii, Bugetul veniturilor proprii și subvenții, Bugetul activității cu venituri din bugetele activității de privatizare, Bugetul fondurilor externe nerambursabile (sursa 08/D) - în situația existenței unui buget de venituri și cheltuieli.

***) Rândul 14.3 se completează pentru Bugetul fondurilor externe nerambursabile (sursa 08/D) în situația existenței doar a unui buget de cheltuieli și pentru bugetul creditelor interne și bugetul creditelor externe.

Conducătorul instituției

Conducătorul compartimentului

Viza trezoreriei

Cod 03

SITUA FLUXURILOR DE TREZORERIE

Anexa 2 la forma nr. 10000000 de
(Anexa 3 la situația financiară)

31.12.2016

DENUMIREA INDICATORULUI	Cod rând	TOTAL	CASA ct. 5310101	31.12.2016		Buget asigurări sociale de stat ct. 5250100/7700000	Buget local ct. 5210100/7700000	Buget asigurări sociale de stat ct. 5250101+5250102/7700000	Buget asigurări pentru șomaj ct. 5740101+5740102/7700000	Buget Fond național unic de asigurări sociale de sănătate ct. 5710100/7700000	Buget Fond pentru mediu ct. 5750100/7700000	Buget trezoreria statului ct. 5240100/7700000	Buget instituții publice finanțate integral din venituri proprii ct. 5600101/7700000	Buget instituții publice finanțate din venituri proprii și subvenții ct. 5610100/7700000	Buget activități finanțate din venitur proprii și activități de prive izare ct. 5620101/7700000	Buget imprumuturi interne și externe ct. 5130101+5140101+5160101+5170101/7700000	Buget fonduri externe nerambursabile ct. 5130101+5150102+5160101+5170101/7700000	Alte dispoziții ct. 511	
				B	1=2+3+														
A	B	1=2+3+...+15	2	3	4	5	6	7	8	9	10	11	12	13	14	15	16	17	18
I. NUMERAR DIN ACTIVITATEA OPERAȚIONALĂ	1	0																	
1. Incasări	2	5940	2860																
2. Plăți	3	2269525	2860	643860	2266665														
3. Numerar net din activitatea operațională (rd. 02- rd.03)	4	-2263585	0	-643860	-2266665	0	0	0	0	0	0	0	0	0	0	0	0	0	0
II. NUMERAR DIN ACTIVITATEA DE INVESTIȚII	5	0																	
1. Incasări	6	0																	
2. Plăți	7	0																	
3. Numerar net din activitatea de investiții (rd.06-07)	8	0	0	0	0	0	0	0	0	0	0	0	0	0	0	0	0	0	0
III. NUMERAR DIN ACTIVITATEA DE FINANȚARE	9	0																	
1. Incasări	10	0																	
2. Plăți	11	0																	
3. Numerar net din activitatea de finanțare (rd.10-rd.11)	12	0	0	0	0	0	0	0	0	0	0	0	0	0	0	0	0	0	0
IV. CREȘTEREA (DESCREȘTEREA) NETĂ DE NUMERAR ȘI ECHIVALENT DE NUMERAR (rd.04+rd.08+rd.12)	13	-2263585	0	-643860	-2266665	0	0	0	0	0	0	0	0	0	0	0	0	0	0
V. NUMERAR ȘI ECHIVALENT DE NUMERAR LA ÎNCEPUTUL ANULUI	14	8960																	
- sume recuperate din excedentul anului precedent**)	14.1	0																	
- sume utilizate din excedentul anului precedent**)	14.2	0																	
Sume transferate din disponibilul neutilizat la finele anului precedent***)	14.3	x	x	x	x	x	x	x	x	x	x	x	x	x	x	x	x	x	x
VI. NUMERAR ȘI ECHIVALENT DE NUMERAR LA SFÂRȘITUL PERIOADEI (rd.13+rd.14+14.1 - 14.2)	15	-2254625	0	-643860	-2266665	0	0	0	0	0	0	0	0	0	0	0	0	0	0

Notă:

*) La unitățile administrativ - teritoriale și unitățile de învățământ preuniversitar coloana 3 nu se aduna la coloana 1-Total

**) Rândurile 14.1 și 14.2 se completează pentru bugetele locale, bugetul Fondului pentru mediu, Bugetul veniturilor proprii, Bugetul veniturilor proprii și subvenții, bugetele activității de privatizare, Bugetul fondurilor externe nerambursabile (sursa 08/D - în situația existenței unui buget de venituri și cheltuieli).

***) Rândul 14.3 se completează pentru Bugetul fondurilor externe nerambursabile (sursa 08/D) în situația existenței doar a unui buget de cheltuieli și pentru Bugetul veniturilor proprii și subvenții.

Conducătorul instituției

Conducătorul compartimentului

Viza trezoreriei

SITUAȚIA FLUXURILOR DE TREZORERIE
SI DECEMBRIE 2013

COD	DENUMIRE INDICATORI	Total	lei	
			Casa in valuta	Alte disponibilitati
0	JUDET BRASOV			
04002	1. Incasari	3.346.013		3.350.013
04003	2. Plati	3.346.977		3.346.977
04004	3. Numerar net din activitatea operationala (rd.02-rd.03)	3.036		3.036
04013	IV. CRESTEREA (DESCRERSTEREA) NETA DE NUMERAR SI ECHIVALENT DE NUMERAR (rd.04+rd.08+rd.12)	3.036		3.036
04014	V. NUMERAR SI ECHIVALENT DE NUMERAR LA INCEPUTUL PERIOADEI	194.119		194.119
04017	VI. NUMERAR SI ECHIVALENT DE NUMERAR LA FINELE PERIOADEI(rd.13+14+15-16)	197.155		197.155

Conducatorul institutiei



Conducatorul compartimentului financiar-contabil

31 DECEMBRIE 2016

DENUMIRE INDICATORI	COD	DISPONIBIL			lei -
		LA INCEPUTUL ANULUI	INCASARI	PLATI	
BUDET BRASOV	0				
TOTAL (rd 02 la 15)	0500	3.241	1.742	48	4.935
- Garantii materiale retinute gestionarilor conform Legii nr.22/1969 (ct.5500101,ct.5500102/analitice distincte)	05003	3.241	1.742	48	4.935

Conducatorul institutiei,

Conducatorul compartimentului financiar-contabil

Situatia unor indicatori referitori la protectia copilului
si a persoanelor cu handicap
31 DECEMBRIE 2016


pag. 1

COD	DENUMIRE	NUMAR
0	IUDET BRASOV	
08007	Asistenti personali pentru persoanele cu handicap	3
08008	Indemnizatii lunare alocate persoanelor cu handicap grav	36

Conducatorul institutiei



Conducatorul compartimentului
financiar - contabil




Situatia platilor efectuate si a sumelor declarate pentru cota-parte aferenta cheltuielilor finantate din FEN postaderare

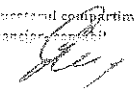
31 DECEMBRIE 2016

Cod indicator	Denumirea programului cu finantare UE	din care:								Mag	din care:
		Plati efectuate de la titlul 56 si 58	Plati efectuate pentru cota-parte FEN (alinaut(2))	Suma in curs de solicitare la rambursare aferenta cheltuielilor efectuate in anul curent	Suma solicitata la rambursare aferenta cheltuielilor efectuate in anul curent	Suma solicitata la rambursare aferenta cheltuielilor efectuate in anul curent aflate in curs de autorizare	Suma rambursata aferenta cheltuielilor efectuate in anul curent	Suma neautorizata de autoritatile de management aferenta cheltuielilor efectuate in anul curent	Prefinantare dedusa din sumele solicitate la rambursare aferente cheltuielilor efectuate in anul curent		
	A	01					06	07	08		
0	JUDET BRASOV										
10001	Programe din Fondul European de Dezvoltare Regionala (FEDR) (5601)	4.505.374									
10040	Total codul la 39.2)	4.505.374									

Conducatorul institutiei



Conducatorul compartimentului financiar contabile





Situatia platilor efectuate si a sumelor declarate pentru cota-parte aferenta cheltuielilor finantate din FEN postaderare


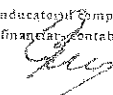
31 DECEMBRIE 2016

Cod indicator	Denumirea programului cu finantare UE	din care:									
		Plati efectuate de la titlul 56 si 58	Plati efectuate pentru cota-parte FEN (aFEN+02)	Suma in curs de solicitare la rambursare aferenta cheltuielilor efectuate in anul curent	Suma solicitata la rambursare aferenta cheltuielilor efectuate in anul curent	Suma solicitata la rambursare aferenta cheltuielilor efectuate in anul curent aflate in curs de autorizare	Suma rambursata aferenta cheltuielilor efectuate in anul curent	Suma neautorizata de autoritatile de management aferenta cheltuielilor efectuate in anul curent	Prefinantare dedusa din sumele solicitate la rambursare aferenta cheltuielilor efectuate in anul curent	Suma rezultata din nereguli aferente cheltuielilor efectuate in anul curent si anii precedenti	Suma rezultata din nereguli dedusa din sumele solicitate la rambursare aferenta cheltuielilor efectuate in anul curent
	A	01			02		06	07	06		
0	JUDET BRASOV										
1400	Programe din Fondul European de Dezvoltare Regionala (FEDR) (5601)	10.061.868									
14040	Total (cod01 la 39.2)	10.061.868									

Conducatorul Serviciului



Conducatorul Compartimentului financiar-contabil

Situatia activelor si datoriilor institutiilor publice
din administratia locala
31 DECEMBRIE 2016

pag: 1 - lei -

COD	DENUMIRE INDICATORI	Sold la inceputul anului	Sold la sfarsitul perioadei
0	JUDET BRASOV		
18005	Disponibilitati in lei ale institutiilor publice locale si ale institutiilor publice de subordonare locala, la trezorerii (ct.5100000+5120101+5120501+5150101+5150103+5150500+5150600+5160101+5160301+5160302+5170101+5170301+5170302+5210100+5210300+5280000+5290201+5290301+5290400+5290901+5500101+ 5520000+5550101+5570101+5580101+5580201+5600101+5600300+5610101+5610300+5620101+5620300-7700000), din care:	12.015.443	44.770.025
180051	Disponibilitati in lei din imprumuturi interne si externe contractate de autoritatile administratiei publice locale (ct.5160101)	11.641.554	42.579.686
18008	Total (in baze cash) (rd.04+05)	12.015.443	44.770.025
18010	Total (in baze accrual)(rd.08+09)	12.015.443	44.770.025
18023	Alte valori (ct.5320100+5320200+5320300+5320400+5320500+5320600+5320800)	38.100	19.950
18032	Disponibilitati ale institutiilor publice locale si ale institutiilor de subordonare locala la institutiile de credit rezidente (ct.5110101+5110102+5120102+5120402+5120502+5150102+5150202+5160102+5160202+5170102+5170202+5290202+5290302+5290902+5500102+5550102+5550202+5570202+5580102+5580302+5600102+5600103+5610102+5610103+5620102+5620103), din care:	194.119	197.155
18036	Total (in baze cash) (rd.32+35)	194.119	197.155
18038	Total (in baze accrual) (rd.36+37)	194.119	197.155
18131	Actiuni necotate detinute de autoritatile locale la societati nefinanciare (ct.2600200-2960102)(S11)	1.460	1.260
18134	Total (la valoarea contabila neta (la valoarea de intrare mai putin ajustarile cumulate pentru pierderea de valoare) (rd.131+132+133)	1.460	1.260
18141	Participatiile autoritatilor locale la alte societati care nu sunt organizate pe actiuni (regii autonome,srl,comandita, etc.) (ct.2600300-2960103)	40.000	40.200
18142	Total (la valoarea de intrare mai putin ajustarile cumulate pentru pierderea de valoare) (rd.141)	40.000	40.200
18165	Creante comerciale curente legate de livrari de bunuri si servicii de catre autoritatile locale sau de institutii subordonate acestora(ct.2320000+2340000+4090101+4090102+4110101+4110108+4130100+4180000+4610101-4910100-4960100) Total(rd.166+167+168+172)din care de la:		1.067.187
18167	-de la societati nefinanciare (S11)		1.067.187
18176	1.Creante ale bugetului local (ct.4640000-4970000). Total (rd.177+178+179+183), din care:	6.496.520	4.914.174
18177	- de la gospodariile populatie (S14)	2.240.137	2.443.095
18178	- de la societati nefinanciare (S11)	4.256.383	2.471.079
18185	Total creante (rd.176+184)	6.496.520	4.914.174
18191	Sume de primit de la Autoritatea de Certificare / Autoritatile de Management / Agentiile de Plati - FONDURI EXTERNE NERAMBURSABILE POSTADERARE (ct.4580301)	3.721.872	
18203	1.Sume datorate tertilor reprezentand garantii si cautuni aflate in conturile institutiilor publice (ct.4280101+4280201+4620101+4620109). Total (rd.204+205+206). din care:	194.119	197.155
18204	- salariatilor (gospodariile populatiei)(S143)	3.241	4.935
18205	- societati nefinanciare (S11)	190.878	192.220
18241	imprumuturi pe baza de titluri pe termen lung altele decat actiuni si produse financiare derivate omise de catre administratia locala si de institutiile de		

COD	NUMIRE INDICATORI	Sold la inceputul anului	Sold la sfarsitul perioadei
	si fondare scola (ct. 610200-1690200). Total (rd.242+273-244+245) din care achizitionate de:		
18243	- Societati care accepta depozite, exclusiv banca centrala (S122)	2.200.000	2.200.000
18246	Total (la valoarea nominala)(rd.241)	2.200.000	2.200.000
18269	Dobanzi de platit aferente creditelor pe termen scurt contractate de institutiile publice din administratia locala (ct. 1680200+1680300+1680701+1680703+1680709+ 5180606+5180608+5180609). Total (rd.270+271+272+272.1), din care acordate de:	21.203	
18270	- Societati care accepta depozite, exclusiv banca centrala (S122)	21.203	
18274	Total (dobanzi de platit) (rd.269+273)	21.203	
18275	Total (in baze accrual) (cash+dobanzi) (rd.268+274)	21.203	
18286	Credite pe termen lung primite (contractate, garantate, asimilate, etc) de institutiile publice locale (ct. 1620200+1630200+1670201+1670202+ 1670203+1670209). Total (rd.287+288+289+289.1) din care acordate de:	21.872.974	60.801.340
18287	- Societati care accepta depozite, exclusiv banca centrala (S122)	6.872.974	5.801.340
18289	- Administratia centrala (exclusiv fondurile de securitate sociala) (S1311) Credite pe termen lung primite din venituri din privatizare de catre instituti publice din administratia locala (ct. 1620200+1670203)	15.000.000	55.000.000
18290	Total (in baze cash)(rd.286)	21.872.974	60.801.340
18320	Datorii comerciale curente legate de livrari de bunuri si servicii (ct.4010100+ 4030100+ 4040100+4050100+4080000+4190000+4620101). Total (rd.321+322+326+327) din care catre:	1.507.326	2.062.369
18321	-Societati nefinanciare (S11)	1.507.326	2.062.369
18331	Datoriile institutiilor publice din administratia locala catre bugete (ct.4420300+ 4310100+4310200+4310300+4310400+4310500+4310700+4370100+4370200+ 4370300+4420801+4440000+4460000+4480100)	134.035	144.978
18332	Salariile angajatilor (ct.4210000+4230000+4260000+4270100+4270300+ 4280101)	165.207	194.744
18333	Alte drepturi cuvenite altor categorii de persoane (ct.4260000+4270200+4270300+ 4290000+4380000)	27.195	34.884
18335	Total (rd.331+332+333+334)	326.437	374.606
183421	Provizioane necurente (ct. 1510201+1510202+1510203+1510204+1510208), din care:	325.187	315.854
183423	Provizioane necurente, constituite conform OUG71/2009 si OG17/2012 reprezentand drepturi salariale castigate in instanta (ct. 1510203)	325.187	315.854

Conducatorul institutiei

Conducatorul compartimentului
financiar-contabil

lei

DENUMIRE INDICATORI	COD	Sold la inceputul anului	Sold la finele perioadei	
			TOTAL	Din care: aferez sumelor angajate cu prevederi bugetare
JUDET BRASOV	0			
PLATI RESTANTE-TOTAL (rd.150+300) din care:	40001	456.148	1.418.757	428.152
-sub 30 de zile(rd.151+301)	40002	414.001	158.352	168.352
- peste 30 de zile (rd.152+302)	40003	42.148	1.260.405	269.800
PLATI RESTANTE - TOTAL SECTIUNEA DE FUNCTIONARE (rd.160+170+240+250+270+280+290) din care:	40150			
-sub 30 de zile(rd.161+171+241+251+271+281+291)	40151	220.643	80.352	80.352
- peste 30 de zile (rd.162+172+242+252+272+282+292)	40152	178.495	80.352	80.352
Plati restante catre furnizori,creditori din operatii comerciale (ct.4010100,ct.4030100,ct.4620101,ct.4620109)	40160			
(rd.161+162+163+165+166) din care:		220.643	80.352	80.352
-sub 30 de zile	40161	178.495	80.352	80.352
- peste 30 de zile	40162	42.148		
PLATI RESTANTE-TOTAL SECTIUNEA DEZVOLTARE	40300			
(rd.310+320+330), din care:		235.506	1.338.405	347.800
- sub 30 de zile(rd.311+321+331)	40301	235.506	78.000	78.000
- peste 30 de zile (rd.312+322+332)	40302		1.260.405	269.800
Plati restante catre furnizori,creditori din operatii comerciale (ct.4040100,ct.4050100,ct.4620101,ct.4620103,ct.4620109)	40310			
(rd.311+312+313+315+316),din care:		87.500	1.338.405	347.800
- sub 30 de zile	40311	87.500	78.000	78.000
- peste 30 de zile	40312		1.260.405	269.800
Imprumuturi nerambursate la scadenta,(ct.1610100,ct.1620100, ct.1630100,ct.1650100,ct.1670101,ct.1670102,ct.1670103, ct.1670108,ct.1670109,ct.1690100,ct.5190101,ct.5190102, ct.5190105,ct.5190106,ct.5190107,ct.5190108,ct.5190110, ct.5190180,ct.5190190) (rd.321+322+323+324+325),din care:	40320			
- sub 30 de zile	40321	126.803		
Dobanzii restante, din care:(aferezente celor de la rd.320). (ct.1680100,ct.1680200,ct.1680300,ct.1680500,ct.1680701, ct.1680702,ct.1680703,ct.1680708,ct.1680709,ct.5180605, ct.5180606,ct.5180608,ct.5180609,ct.5180800) (rd.331+332 +333+334+335),din care:	40330			
- sub 30 de zile	40331	21.203		

2 - lei -


DENUMIRE INDICATORI	COD	Sold la inceputul anului	Sold la finele perioadei	
			TOTAL	Din care: aferez sumelor angajate cu prevederi bugetare
JUDET BRASOV	0			
PLATI RESTANTE-TOTAL (rd.150+300) din care:	42001	456.149	1.418.757	428.152
-sub 30 de zile(rd.151+301)	42002	414.001	158.352	158.352
- peste 30 de zile (rd.152+302)	42003	42.148	1.260.405	269.800
PLATI RESTANTE - TOTAL SECTIUNEA DE FUNCTIONARE	42150			
(rd.160+170+240+250+270+280+290) din care:		220.643	80.352	80.352
-sub 30 de zile(rd.161+171+241+251+271+281+291)	42151	178.495	80.352	80.352
- peste 30 de zile (rd.162+172+242+252+272+282+292)	42152	42.148		
Plati restante catre furnizori,creditori din operatii comerciale (ct.4010100,ct.4030100,ct.4620101,ct.4620109)	42160			
(rd.161+162+163+165+166) din care:		220.643	80.352	80.352
-sub 30 de zile	42161	178.495	80.352	80.352
- peste 30 de zile	42162	42.148		
PLATI RESTANTE-TOTAL SECTIUNEA DEZVOLTARE	42300			
(rd.310+320+330), din care:		235.506	1.338.405	347.800
- sub 30 de zile(rd.311+321+331)	42301	235.506	78.000	78.000
- peste 30 de zile (rd.312+322+332)	42302		1.260.405	269.800
Plati restante catre furnizori,creditori din operatii comerciale (ct.4040100,ct.4050100,ct.4620101,ct.4620103,ct.4620109)	42310			
(rd.311+312+313+315+316), din care:		87.500	1.338.405	347.800
- sub 30 de zile	42311	87.500	78.000	78.000
- peste 30 de zile	42312		1.260.405	269.800
Imprumuturi nerambursate la scadenta,(ct.1610100,ct.1620100, ct.1630100,ct.1650100,ct.1670101,ct.1670102,ct.1670103, ct.1670108,ct.1670109,ct.1690100,ct.5190101,ct.5190102, ct.5190105,ct.5190106,ct.5190107,ct.5190108,ct.5190110, ct.5190180,ct.5190190) (rd.321+322+323+324+325), din care:		126.803		
- sub 30 de zile	42321	126.803		
Dobanzi restante, din care:(aferez celor de la rd.320), (ct.1680100,ct.1680200,ct.1680300,ct.1680500,ct.1680701, ct.1680702,ct.1680703,ct.1680708,ct.1680709,ct.5180605, ct.5180606,ct.5180608,ct.5180609,ct.5180800) (rd.331+332 +333+334+335), din care:		21.203		
- sub 30 de zile	42331	21.203		

II. Sinteza platilor restante si arieratelor
31 DECEMBRIE 2016

Pag.

Nr.	Explicatie	Plati restante		Plati restante aferente programelor nationale		Plati restante aferente fondurilor externe nerambursabile postaderare***)		Plati restante aferente fondurilor externe nerambursabile preaderare (sursa08)	
		total	din care arierate	total	din care arierate	total	din care arierate	total	din care arierate
		1.	1.1	2	2.1	3	3.1	4	4.1
0									
1	Sold la finele lunii precedente	3.096.794		1.285.453					
2	Sold la finele perioadei	1.418.757							

Conducatorul institutiei



Conducatorul compartimentului
financiar contabil





II. Sinteza platilor restante si arieratelor
- bugete locale -
31 DECEMBRIE 2016

Nr vs	Explicatia	Plati restante		Plati restante aferente programelor nationale		Plati restante aferente fondurilor externe nerambursabile postaderare****)		Plati restante aferente fondurilor externe nerambursabile preaderare (surse)	
		total	din care arierate	total	din care arierate	total	din care arierate	total	din care arierate
		0	1	2	2.1	3	3.1	4	4.1
1	Sold la finele unitii precedente	3.096.794		1.285.453					
2	Sold la finele perioadei	1.418.757							

Conducatorul institutiei



Conducatorul compartimentului
financiar contabil



VENITURILE SI CHELTUIELILE BUGETELOR
LOCALE PE UNITATI ADMINISTRATIV TERITORIALE

31 Decembrie 2016

- lei -

Dezignare Indicatori	Cod Indicator	Nr. rand	Prevederi Anuale	Realizat
A	B	C	1	2
JUDET BRASOV		0		
ILORASE	000102	24029		
VENITURI TOTAL			27.780.810	27.231.100
Venituri proprii	4802	24030	14.805.810	14.060.878
1. Venituri curente, din care:	000202	24031	18.237.720	17.459.524
a) Cote si sume defalcate din impozitul pe venit	0402	24032	5.745.670	5.729.594
-cote defalcate din impozitul pe venit	040201	24033	2.847.670	2.847.676
-Sume alocate din cotele defalcate din impozitul pe venit pentru echilibrarea bugetelor locale	040204	24034	2.898.000	2.881.918
b) Sume defalcate din taxa pe valoarea adaugata	1102	24035	3.619.000	3.589.796
-sume defalcate din taxa pe valoarea adaugata pentru finantarea cheltuielilor descentralizate la nivelul comunelor, oraselor, municipiilor si sectoarelor Municipiului Bucuresti	110202	24037	2.661.000	2.631.796
-sume defalcate din taxa pe valoarea adaugata pentru echilibrarea bugetelor locale	110206	24040	958.000	958.000
2. Venituri din capital	390002	24045	187.090	191.150
4. Subventii de la alte nivele ale administratiei publice	420002	24050	4.838.800	5.868.908
-subventii de la bugetul de stat	4202	24051	4.838.800	5.868.908
5. Sume primite de la UE/alti donatori in contul platilor efectuate si prefinantari	4502	240521	4.517.200	3.711.518
CHELTUIELI TOTAL	5002	24053	28.091.750	25.455.219
Excedent	9802	24054		1.775.881
Deficit	9902	24055	-310.940	
CORELATII	000102	24112		
VENITURI TOTAL			27.780.810	27.231.100
Venituri proprii	4802	24113	14.805.810	14.060.878
1. Venituri curente, din care:	000202	24114	18.237.720	17.459.524
a) Cote si sume defalcate din impozitul pe venit	0402	24115	5.745.670	5.729.594
-cote defalcate din impozitul pe venit	040201	24116	2.847.670	2.847.676
-sume alocate din cotele defalcate din impozitul pe venit pentru echilibrarea	040204	24117		

REGISTRUL SI BILANUL IN BANI SI IN UR
 LOCALITATE PRINCIPALU ADMINISTRATIV TERITORIALU

31 Decembrie 2016

- 163 -

Denumire indicatori	Cod Indicator	Nr. rand	Prevederi Anuale	Realizat
A	B	C	1	2
bugetelor locale			2.898.000	2.881.918
b) Sume defalcate din taxa pe valoarea adaugata	1102	24118		
-sume defalcate din taxa pe valoarea adaugata pentru finantarea cheltuielilor descentralizate la nivelul comunelor, oraselor, municipiilor si sectoarelor Municipiului Eucaresti	110202	24120	3.619.000	3.589.796
-sume defalcate din taxa pe valoarea adaugata pentru echilibrarea bugetelor locale	110206	24123	2.661.000	2.631.796
2. Venituri din capital	390002	24128	958.000	958.000
4. Subventii de la alte nivele ale administratiei publice	420002	24133	187.090	191.150
-subventii de la bugetul de stat	4202	24134	4.838.800	5.868.908
5. Sume primite de la UE/alti donatori in contul platilor efectuate si prefinantari	4502	241351	4.838.800	5.868.908
CHELTUIELI TOTAL	5002	24136	4.517.200	3.711.518
Excedent	9802	24137	28.091.750	25.455.219
Deficit	9902	24138	-310.940	1.775.881

Conducatorul institutiei

Conducatorul compartimentului
financiar-contabil

Situatia modificarilor in structura
activei nete capitalurilor
31 Decembrie 2016

Anexa 34

pag: 1 din

Denumirea elementului de capital	Cod	Sold la inceputul anului	Cresteri	Reduceri	Sold la sfarsitul anului
A	B	1	2	3	4
JUDET BRASOV	0				
Fondul bunurilor care alcatuiesc domeniul public al statului (ct.1010000)	25002	4.794.616			4.794.616
Fondul bunurilor care alcatuiesc domeniul public al unitatilor administrativ- teritoriale (ct.1030000)	25004	87.940.453	8.325.078	450.604	95.814.927
Fondul bunurilor care alcatuiesc domeniul at al unitatilor administrativ- teritoriale (ct.1040101)	25005	30.808.427	96.592	626.582	30.278.437
Rezerve din reevaluare (ct.1050100,1050200, 1050300,1050400,1050500)	25006	5.656.539	562.338	562.338	5.656.539
Rezultatul reportat (ct.1170000 - sold creditor)	25017	45.917.601	30.480.450	15.316.403	61.081.648
Rezultatul patrimonial al exercitiului (ct.1210000 - sold creditor)	25019	19.187.840	47.669.313	47.985.739	18.871.414
Total capitaluri proprii(rd.01 la 17- rd.18+rd.19+rd.20)	25021	194.305.476			216.497.581

ORDONATOR CREDITE

LIVIU COCOS



SEF SERV. ECONOMIC

FLORINA KAPCSA



SITUATIA ACTIVELOR FIXE AMORTIZABILE
31 DECEMBRIE 2016

Anexa 35a - lei

DENUMIREA ACTIVELOR FIXE	Cod	Existență la		SOLD LA ÎNCEPUTUL ANULUI	TOTAL din care:	CREȘTERI													
		31.12.2015				diferență din reevaluare	achiziții**	(transferuri/ primiti cu titlu gratuit	donatii, sponsorizari	alte caz									
		1	2								3	4=5+6+7+8+9	5	6	7	8	9		
JUDEȚ BRASOV	252				17.370.233														
Concesiuni, brevete, licențe, mărci comerciale, drepturi și active similare (ct.2050000)	003			80.480	4.720		4.720												
Alte active fixe necuprinse (ct.2080100, 2080200)	004			2.283.820	217.513		40.504												177.009
TOTAL	005			2.374.280	222.233		45.224												177.009
Creșterile (ct.2120000) din care:	006			21.928.617	17.370.233														17.370.233
alte active fixe încadrate în grupa construcții	016			21.928.617	17.370.233														17.370.233
Instalații tehnice, mijloace de transport, mașini și utilaje (ct.2130100, 2130200, 2130300, 2130400)	017																		17.370.233
Mobilier, aparatură birou, echipamente de protecție a valorilor umane și mate- riale și alte active fixe cuprinse (ct.2140000)	018			17.829.948	381.456		381.456												
TOTAL	019			1.084.538	58.917		58.917												
TOTAL ACTIVE FIXE	020			40.823.101	17.791.606		421.373												17.370.233
				43.187.390	18.013.839		466.587												17.547.242

ORDONATOR CREDITE

LIVIU COCRO




ȘEF SERV. ECONOMIC

FLORICA KAYCSA



DENUMIREA ACTIVELOR FIXE	Cod	TOTAL din care:	REDUCERI				vanzari	alte caz	SOLD LA SFARSITUL ANULUI	Ajutarii de valoare (amortizari si ajustari pentru deprecieri)			Valoarea contabila la data...			
			Eliminarea din reevaluare**)	Eliminarea amortizarii**)	deprecierea si casari	transferul cu titlu gratuit				Sold la inceputul anului	Cresteri	Reduceri	Sold la sfarsitul anului	Decontul privat al statului	Platare privat 10%	...
A	B	10=11+12+13+14+15+16	11	12	13	14	15	16	17=3+4-10	18	19	20	21=18+19-20	22=17-21-23-24	23=14-22-24	24
JUDET BRASOV	252								17.370.233							
Concesiuni, brevete, licente, mărci comerciale, drepturi și active intelectuale (cl.2105000)	003													17.370.233		
Alte active fixe	004	7.500			7.500				95.189	65.018	9.377			74.383		70.786
TOTAL	005	7.500			7.500				2.493.833	1.712.190	237.807	7.500		1.942.497		551.138
Construcții (cl.212000) din care:	008								2.599.022	1.777.209	247.184	7.500		2.016.899		372.132
alte active fixe incluse în grupa construcții	016								39.298.850	5.953.010	685.130			6.618.140	17.370.233	15.319.477
Instalații tehnice, mijloace de transport, animale și plante (cl.213010, 213020, 213030, 213040)	017								39.298.850	5.953.010	685.130			6.618.140	17.370.233	15.319.477
Mobilii, aparatură birou, echipamente de protecție a valorilor umane și mate- riale și alte active fixe corporale (cl.214000)	018	425.010			220.529	123.467		81.020	17.766.382	13.807.696	854.420	376.673		14.285.446		1.460.548
TOTAL	019	94.006			94.006				1.030.449	777.586	82.752	94.006		786.342		251.107
TOTAL ACTIVE FIXE	020	519.016			314.529	123.467		81.020	59.095.691	20.539.301	1.602.302	470.677		21.669.926	17.370.233	18.556.532
		526.519			322.029	123.467		81.020	60.684.719	22.315.507	1.849.486	478.177		23.686.816	17.370.233	19.827.664

Conducătorul instituției

Conducătorul compartimentului
Funcționarii

SITUATIA ACTIVELOR FIXE NEAMORTIZABILE
31 DECEMBRIE 2016

DENUMIREA ACTIVELOR FIXE	Cod	Existent la 31.12.2015			SOLD LA INCEPUTUL ANULUI	TOTAL din care:	CRESTERI diferente din reevaluare	achizitii	transferuri primite cu titlu gratuit	donatii, sponsorizari	alte caz	
		UM	UM	UM								
		1	2	3								
JUDET BRASOV	A	B	1	2	3	4	5=6+7+9+10	6	7	8	9	10
Terazari (ct.2110100)	007	905			33.454.050	40.907						
Construcii (ct.2120000) din care:	008				90.086.646	9.732.552						40.907
drumuri publice, exclusiv poduri, podete, pasarele si viaducte si tunele	009				27.905.524	9.732.552						9.732.552
- poduri, podete, pasarele, si viaducte pentru transporturi feroviare si metropolitane	012				1.753.834							9.732.552
alte active fixe inadrate in grupa constructii	016				60.429.289							
Active fixe corporale in curs de exe- cutie (ct.2310000)	019				51.024.487	20.005.006		20.005.006				
TOTAL	021				174.567.983	29.778.465		20.005.006				
TOTAL ACTIVE FIXE	022				174.567.983	29.778.465		20.005.006				9.773.459

ORDONATOR CREDITE

LIVIA COCOS





SCF SERV. ECONOMIC

FLORICA KAYESA




DENUMIREA ACTIVELOR FIXE	Cod:	TOTAL din care:	REDUCERI					alte cai	SOLD LA SFARSITUL ANULUI	Valoarea sfarsita a activelor fixe neamortizabile					
			Reevaluare	dezmembrari	transferuri	vanzari	Fondul activelor fixe necorporale ct.1000000			Domeniul public al statului ct.1010000	Domeniul privat al statului ct.1020101	Proprietatea privata a institutiilor publice ct.1020102	Domeniul public al al U.A.T ct.1030000	Domeniul privat al al U.A.T ct.1040000	Proprietatea privata a institutiilor publice din administratia locala ct.1040001
			12	13	14	15	16			17=4+5-11	18	19	20	21	22
BUGET BRASOV															
- terenuri (ct.2110100)	007	626.582													
- Constructii (ct.2120000) din care:	008	1.802.393	450.565			458.266	170.316	32.869.175		703.677			2.073.665	30.982.803	
- din care publice, exclusiv poduri, podete, pasarele si viaducte si tunele	009						1.351.828	98.018.805		4.090.839			62.741.832	105.034	
- poduri, podete, pasarele si viaducte pentru transportul feroviar si calea ferata	012							37.838.076		495.797			37.142.278		
- alte active fixe in cadrul grupului constructii	016	1.802.393	450.565					1.753.834		1.402.888			350.948		
- Active fixe corporale in curs de execu- tie (ct.2310000)	019						1.351.828	58.826.895		2.192.256			58.240.805	185.036	
TOTAL	021	14.045.826	450.565				11.616.651	59.412.842							
TOTAL ACTIVE FIXE	022	14.045.826	450.565			458.266	13.138.795	190.300.822		4.794.616			95.814.927	30.279.137	
			450.565			458.266	13.138.795	190.300.822		4.794.616			95.814.927	30.279.137	

Conducatorul institutiei




Conducatorul compartimentului financiar contabilitate




Situatia platilor efectuate
din fonduri externe nerambursabile (FEN) postaderare (titlul 56 si titlul 58) la data de
31 DECEMBRIE 2016

Denumirea sursei de finantare	A	01	02	03	04	05	06	07	08	09	Pag: 1 / 1	
											Bugetul institutiilor publice si activitatilor financate integral sau parțial din venituri proprii (s20- stat+ asigurari+ autonom 4)	Bugetul institutiilor publice si activitatilor financate integral din venituri proprii (s10- state autonom 4)
JUDET BRASOV												
Total plat* (titlul VIII cod56+ titlul X cod58) (rd.2+rd.11)			4.505.374								10.061.868	
Total plati (titlul VIII cod56)			4.505.374								10.061.868	
Bunuri si servicii (titlul 11)			16.083								3.5521	
Active nefinanciare (titlul XIII)			4.489.291								10.058.316	

Conducatorul institutiei




Conducatorul departamentului
financiar contabil


SITUATIA
 privind realizarea veniturilor bugetelor locale

lei

Denumirea unitatilor administrative teritoriale	VENITURI TOTALE	Venituri proprii			Sume defalcate din TVA pentru finantarea cheltuielilor decentralizate la nivelul judetelor si municipiului Bucuresti	Sume defalcate din TVA pentru finantarea cheltuielilor decentraliz. la nivelul comunelor, oraselor, municipiilor si sect. municip. BUC.	Sume defalcate din TVA pentru deumuri	Sume defalcate din TVA pentru echilibrarea bugetelor locale	Sume defalcate din TVA pentru dezvoltarea infrastructurii si a bazelor sportive din spatiul rural	Sume defalcate din taxa pe valoarea adaugata pentru finantarea investamentului particular sau cooperativ acreditat 110209	Subventii	Sume primito de la UE/alti donatori in contul platilor efectuate si prefinantari	Sume primito de la UE/alti donatori in contul platilor efectuate si prefinantari afecente cadrului financiar 2014-2020 4802	Alte venituri
		TOTAL	din care:											
			Cote defalcate din impozitul pe venit	Sume alocate de consiliul judetean pentru echibr. bug. locale										
JUDET BRASOV	000102	4990	040201	040204	110201	110202	110205	110206	110207	110209	4202	4802	4802	
TOTAL VENITURI-BUGET LOCAL	27.231.100													27.231.100
Cote defalcate din impozitul pe venit			2.847.676											
Sume alocate din cotele defalcate din impozitul pe venit pentru echilibrarea bugetelor locale				2.881.918										
Sume defalcate din taxa pe valoarea adaugata pentru finantarea cheltuielilor descentralizate la nivelul comunelor,oraselor, municipiilor, sectoarelor si Municipiului Bucuresti						2.631.796								-2.631.796
Sume defalcate din taxa pe valoarea adaugata pentru echilibrarea bugetelor locale								958.000						-958.000
SUBVENTII DE LA BUGETUL DE SUME PRIMITE DE LA UE/ALTI IN CONTUL PLATILOR EFECTUATE PREFERANTARI											5.868.908			-5.868.908
VENITURI PROPRII		14.060.878												-1.711.518
TOTAL ORASE														-14.060.878
TOTAL VENITURI-BUGET LOCAL	27.231.100													27.231.100
Cote defalcate din impozitul pe venit			2.847.676											
Sume alocate din cotele defalcate din impozitul pe venit pentru echilibrarea bugetelor locale				2.881.918										
Sume defalcate din taxa pe valoarea adaugata pentru finantarea cheltuielilor descentralizate la nivelul comunelor,oraselor, municipiilor, sectoarelor si Municipiului Bucuresti						2.631.796								-2.631.796
Sume defalcate din taxa pe valoarea adaugata pentru echilibrarea bugetelor locale								958.000						-958.000
SUBVENTII DE LA BUGETUL DE											5.868.908			-5.868.908

primăria realizarea veniturilor bugetelor locale

Denumirea unitatilor administrative teritoriale	VENITURI TOTALE	Venituri proprii		Sume defalcate din TVA pentru finanțarea cheltuielilor decentralizate la nivelul judetelor si municipiului Bucuresti	Sume defalcate din TVA pentru finanțarea cheltuielilor decentraliz. la nivelul comunelor, oraselor, municipiilor si sect. municip. BUC.	Sume defalcate din TVA pentru finanțarea drumului	Sume defalcate din TVA pentru echilibrarea bugetelor locale	Sume defalcate din TVA pentru dezvoltarea infrastructurii si a bazelor sportive din spatiul rural	Sume defalcate din taxa pe valoarea adegata pentru finanțarea investimentului particular sau conferențelor acreditez	Cota-partii	Cuma primite de la UR/als donatori in contul plafond afectuar si profesioniari	Canta de la UR/als in contul plafond afectuar si profesioniari	Canta de la UR/als in contul plafond afectuar si profesioniari	
		TOTAL	din care:											
	000102	4990	040201	040204	110201	110202	110205	110206	110207	110209	4202	4502		
SUME PRIMITE DE LA UR/ALTI IN CONTUL PLATILOR EFECTUATE PREFINANTARI														
VENITURI PROPRU		14.060.878												
PRIMARIA ORASULUI PREDEAL														
TOTAL VENITURI-BUGET LOCAL	27.231.100													
Cote defalcate din impozitul pe venit			2.847.670											
Sume alocate din cotele defalcate din impozitul pe venit pentru echilibrarea bugetelor locale				2.891.918										
Sume defalcate din taxa pe valoarea adegata pentru finanțarea cheltui- lilor decentralizate la nivelul comunelor,oraselor, municipiilor, sectoarelor si Municipiului Bucuresti					2.631.796									
Sume defalcate din taxa pe valoarea adegata pentru echilibrarea bugetelor locale							958.000							
SURVENTII DE LA BUGETUL DE											5.868.908			
SUME PRIMITE DE LA UR/ALTI IN CONTUL PLATILOR EFECTUATE PREFINANTARI														
VENITURI PROPRU		14.060.878												

ORDONATOR CREDIT
LIVIU COCOȘ

[Handwritten signature]

SEF SERV. ECONOMIC
FLORICA KAJCSA

SITUATIA

privind realizarea cheltuielilor bugetelor locale

Anexa 24

- lei -

Denumirea unitatilor administrative teritoriale	CHELTUIELI TOTALE	din care: (pe articole de cheltuieli)											Plati efectuate in anii precedenti si recuperate in anul curent	
		Cheltuieli de personal	Bunuri si servicii	Dobanzi	Subventii	transferuri intre unitati ale administratiei publice	Alte transferuri	Proiecte cu finantare din fonduri externe neramb. neramb.	Asistenta sociala	Proiecte cu finantare din fonduri externe nerambursabile oferante cadrelei financiar 2014-2020	Alte cheltuieli	Cheltuieli de capital		Operatiuni financiare
	5002	10	20	30	40	51	55	56	57	58	59	70	79	84
JUDET BRASOV														
TOTAL CHELTUIELI	25.453.219													
TITLUL I CHELTUIELI DE PERSONAL	3.604.683													
TITLUL II BUNURI SI SERVICII			5.739.976											
TITLUL III DOBANZI				1.071.464										
TITLUL VI TRANSFERURI INTRE UNITATI ALE ADMINISTRATIEI PUBLICE						215.584								
TITLUL VII ALTE TRANSFERURI							161.164							
TITLUL VIII PROIECTE CU FINANTARE DIN FONDURI EXTERNE NERAMBURSABILE (FEN) POSTADERARE								4.305.374						
TITLUL VIII ASISTENTA SOCIALA									422.629					
TITLUL XI ALTE CHELTUIELI CHELTUIELI DE CAPITAL OPERATIUNI FINANCIARE											105.988	7.356.725	2.271.634	
TOTAL ORASE														
TOTAL CHELTUIELI	25.453.219													
TITLUL I CHELTUIELI DE PERSONAL	3.604.683													
TITLUL II BUNURI SI SERVICII			5.739.976											
TITLUL III DOBANZI				1.071.464										
TITLUL VI TRANSFERURI INTRE UNITATI ALE ADMINISTRATIEI PUBLICE						215.584								
TITLUL VII ALTE TRANSFERURI							161.164							
TITLUL VIII PROIECTE CU FINANTARE DIN FONDURI EXTERNE NERAMBURSABILE (FEN) POSTADERARE								4.305.374						
TITLUL VIII ASISTENTA SOCIALA									422.629					
TITLUL XI ALTE CHELTUIELI CHELTUIELI DE CAPITAL OPERATIUNI FINANCIARE											105.988	7.356.725	2.271.634	
PRIMARIA ORASULUI PREDEAL														
TOTAL CHELTUIELI	25.453.219													
TITLUL I CHELTUIELI DE PERSONAL	3.604.683													
TITLUL II BUNURI SI SERVICII			5.739.976											
TITLUL III DOBANZI				1.071.464										
TITLUL VI TRANSFERURI INTRE UNITATI ALE ADMINISTRATIEI PUBLICE						215.584								
TITLUL VII ALTE TRANSFERURI							161.164							
TITLUL VIII PROIECTE CU FINANTARE DIN FONDURI EXTERNE NERAMBURSABILE (FEN) POSTADERARE								4.305.374						
TITLUL VIII ASISTENTA SOCIALA									422.629					

privind realizarea cheltuielilor bugetelor locale

Anexa 24

- lei -

Descrierea conturilor administrativ teritoriale	CHELTUIELI TOTALE	din care : (pe articole de cheltuieli)												
		Cheltuieli de personal	Bunuri si servicii	Dobanzi	Subventii	transferuri intre unitati ale administratiei publice	Alte transferuri	Proiecte cu Grantare de fonduri externe neramb.	Asistenta sociala	Proiecte cu finantare din fonduri externe, neramburabile afasurate cadrelei financiare 2014-2020	Alte cheltuieli	Cheltuieli de capital	Operatiuni financiare	Plati efectuate in anii precedenti si recuperate in anul curent
TITLUL XI ALTE CHELTUIELI CHELTUIELI DE CAPITAL OPERATIUNI FINANCIARE	5002	10	20	30	40	51	55	56	57					
											105 988			
												7 356,723		
													2 271,614	


ORDONATOR CREDITE

LIVIU COCOS



SEF SERV. ECONOMIC

FLORICA KAJCSA



SITUATIA

privind realizarea cheltuielilor bugetelor locale

Anexa nr. 24

- lei -

Denumirea unității administrative teritoriale	din care : (pe parti si capitole de cheltuieli)										
	Servicii publice generale	Aparare ordine publica si siguranta nationala	Invatamant	Sanatate	Cultura, recreere si religie	Asigurari si asistenta sociala	Locuinte, servicii si dezvoltare publica	Protectia mediului	Combustibil si energie	Transporturi	Alte capitole de cheltuieli
	510002	600002	6502	6602	6702	6802	7002	7402	8102	8402	
JUDET BRASOV											
TOTAL CHELTUIELI											25.455.219
Partea I-a SERVICII PUBLICE GENERALE	3.493.183										-3.493.183
Partea II-a APARARE, ORDINE PUBLICA SI SIGURANTA NATIONALA		59.709									-59.709
INVATAMANT			3.010.295								-3.010.295
SANATATE				64.975							-64.975
CULTURA, RECREERE SI RELIGIE					1.463.652						-1.463.652
ASIGURARI SI ASISTENTA SOCIALA						638.002					-638.002
LOCUINTE, SERVICII SI DEZVOLTARE PUBLICA							5.482.788				-5.482.788
PROTECTIA MEDIULUI								2.017.263			-2.017.263
TRANSPORTURI										8.415.445	-8.415.445
TOTAL ORASE											
TOTAL CHELTUIELI											25.455.219
Partea I-a SERVICII PUBLICE GENERALE	3.493.183										-3.493.183
Partea II-a APARARE, ORDINE PUBLICA SI SIGURANTA NATIONALA		59.709									-59.709
INVATAMANT			3.010.295								-3.010.295
SANATATE				64.975							-64.975
CULTURA, RECREERE SI RELIGIE					1.463.652						-1.463.652
ASIGURARI SI ASISTENTA SOCIALA						638.002					-638.002
LOCUINTE, SERVICII SI DEZVOLTARE PUBLICA							5.482.788				-5.482.788
PROTECTIA MEDIULUI								2.017.263			-2.017.263
TRANSPORTURI										8.415.445	-8.415.445
PRIMĂRIA ORASULUI PREDEAL											
TOTAL CHELTUIELI											25.455.219
Partea I-a SERVICII PUBLICE GENERALE	3.493.183										-3.493.183
Partea II-a APARARE, ORDINE PUBLICA SI SIGURANTA NATIONALA		59.709									-59.709
INVATAMANT			3.010.295								-3.010.295
SANATATE				64.975							-64.975
CULTURA, RECREERE SI RELIGIE					1.463.652						-1.463.652
ASIGURARI SI ASISTENTA SOCIALA						638.002					-638.002
LOCUINTE, SERVICII SI DEZVOLTARE PUBLICA							5.482.788				-5.482.788
PROTECTIA MEDIULUI								2.017.263			-2.017.263
TRANSPORTURI										8.415.445	-8.415.445

ORDONATOR CREDITE
LIVIU COCOS

SEF SERV. ECONOMIC
FLORICA RAYCSA